REPUBLIQUE DU SENEGAL

Un Peuple – Un But – Une Foi

MINISTERE DE LA FORMATION PROFESSIONNELLE DE L'APPRENTISSAGE ET DE L'ARTISANAT

Annuaire Statistique

(2013)

Ministère de la Formation Professionnelle, de l'Apprentissage et de l'Artisanat

Cellule des Etudes et de la planification

Février 2014

PREFACE

Le Ministère de la formation professionnelle, de l'apprentissage et de l'artisanat a adopté, conformément aux nouvelles orientations du gouvernement, les principes de la gestion axée sur les résultats dans le cadre de la planification, la mise en œuvre et le suivi-évaluation de sa politique.

Ce mode de gestion exige la production régulière de données statistiques fiables, exhaustives et d'indicateurs pertinents permettant aux différentes catégories d'acteurs et aux partenaires techniques et financiers d'avoir des informations clés sur la situation du département afin d'apprécier périodiquement les performances réalisées.

Au niveau de la formation professionnelle et de l'apprentissage, un dispositif a été mis en place et a permis de produire régulièrement depuis 2008 un annuaire statistique contenant des informations de base sur le réseau des structures de formation, les effectifs d'apprenants et de formateurs, l'apprentissage rénové, les résultats aux examens professionnels, la formation continue et le financement…

En ce qui concerne l'artisanat, l'annuaire statistique 2013 a intégré quelques données du centre de formation artisanal et des centres de perfectionnement des artisans ruraux.

Toutefois, le pilotage de l'artisanat reste encore limité par la faiblesse de la visibilité de ce secteur due à l'insuffisance des données statistiques produites.

Pour pallier ces insuffisances, je signale que mon département va très prochainement se rapprocher de l'Agence Nationale de la Statistique et de la Démographie en vue d'établir les bases d'une collaboration pour disposer de statistiques récentes et exhaustives dans le secteur de l'artisanat.

Je salue les efforts consentis par toutes les directions et services du Ministère pour l'élaboration de ce document et les invite également à s'inscrire dans une dynamique d'amélioration, d'autonomisation et de pérennisation du dispositif de production des données statistiques.

Je voudrais remercier tous les partenaires techniques et financiers plus particulièrement la Coopération Luxembourgeoise, qui accompagnent régulièrement le Ministère dans la production de l'annuaire statistique.

Enfin, je félicite et encourage tous ceux qui de prés ou de loin ont participé à l'élaboration de ce document.

Mamadou Talla

Ministre de la Formation professionnelle,

de l'Apprentissage et de l'Artisanat

SIGLES ET ABREVIATIONS

ANAMO	Agence Nationale de la Maison de l'Outil
APC	Approche Par Compétences
APDA	Agence pour la Promotion et le Développement de l'Artisanat
APEFE	Association Pour la Promotion de l'Education et de la Formation à l'Etranger
BAC	Baccalauréat
BCI	Budget Consolidé d'Investissement
BEP	Brevet d'Etudes Professionnelles
BFEM	Brevet de fin d'Etudes Moyennes
BT	Brevet de Technicien
BTS	Brevet de Technicien Supérieur
CAEEFS	Certificat d'Aptitudes à l'enseignement à l'économie familiale et sociale
CAEP	Certificat d'Aptitudes à l'enseignement Professionnel
CAFMEFS	Certificat d'Aptitudes aux fonctions de moniteur en économie familiale et sociale
CAP	Certificat d'Aptitudes Professionnelles
CEMEQ	Centre d'Elaboration des Moyens d'Enseignement du Quebec
CETFP	Centre d'Enseignement Technique Féminin
CFBTP	Centre sectoriel de formation aux métiers du Bâtiment et travaux publics
CFP	Centre de Formation Professionnelle
CNFMETP	Centre National de Formation des Maîtres d'Enseignement Technique Professionnel
CRETF	Centre Régional d'Enseignement Technique Féminin
DA	Direction de l'Apprentissage
DAGE	Direction de l'Administration Générale et de l'Equipement
DART	Direction de l'Artisanat
DECPC	Direction des Examens Concours Professionnels et Certification
DET	Direction de l'Enseignement Technique
DFP	Direction de la Formation Professionnelle
DUT	Diplôme Universitaire de technologie
ENFEFS	Ecole Nationale de Formation en Economie Familiale et Sociale
ENSETP	Ecole Nationale Supérieure d'Enseignement Technique Professionnel
EPS	Education Physique et Sportive
FONDEF	Fonds de Développement de la Formation Professionnelle
FPT	Formation Professionnelle et Technique
GCO	Grande côte opération
MFPAA	Ministère de la Formation Professionnelle, de l'Apprentissage et de l'Artisanat
ONFP	Office National de Formation Professionnelle
PALAM	Projet d'alphabétisation et d'apprentissage des métiers
PTA	Plan de travail annuel
SNDA	Stratégie Nationale de développement de l'artisanat
VAE	Validation des Acquis de l'Expérience

Table des matières

PREFACE 2
SIGLES ET ABREVIATIONS 3
Liste des tableaux 6
Liste des graphiques 7
I. Réseau des structures 8
I.1 Répartition des structures selon le statut 8
I.2 Répartition des structures publiques par niveau 8
I.3 Répartition des structures par région et statut 9
I.4 Evolution du réseau 10
II. Effectifs d'apprenants 11
II.1 Effectifs de l'enseignement technique et de la formation professionnelle 11
II.1.1Disparités régionales 12
II.1.2 Ratio nombre d'inscrits sur 100 000 habitants 12
II.1.3 Répartition enseignement technique/formation professionnelle 13
II.1.4 Effectifs d'apprenants de l'enseignement technique 13
II.1.5. Répartition des effectifs de la formation professionnelle 14
II.1.5.1 Répartition par secteur d'activité économique 14
II.1.5.2 Répartition des effectifs dans les grappes de la stratégie de croissance accélérée (SCA) 14
II.1.5.3 Répartition des effectifs par diplôme d'Etat et genre : 15
II.1.5.3.1 Au niveau du public 15
II.1.5.3.2 Au niveau du privé 15
II.2 Evolution des effectifs d'apprenants par Région: 16
II.3 Répartition des apprenants au niveau du CFA de Dakar 17
III. Effectifs du personnel du public 17
III.1 Personnel administratif du réseau des structures 17
III.2 Personnel enseignant du réseau 18
III.2.1 Répartition selon le genre et le statut 18
III.2.2 Répartition selon le diplôme académique 19
III.2.3 Répartition selon le diplôme pédagogique 20
III.3 Evolution du personnel enseignant 20
IV. Résultats aux examens 21

IV.1- Evolution des résultats aux examens professionnels 21
IV.2 Evolution des résultats aux baccalauréats techniques 22
IV.3 Evolution des résultats aux examens en approche par compétences 23
V.4 Résultats à la Certification au CFBTP de Diamniadio..... 23
VI.5 Résultats à la Certification (CSF-A)-session 2013..... 24
VI.5 Résultats à la Certification au (CSF-MP)-session 2012..... 24
VI.6 Résultats au CAP au niveau du CFA de Dakar 24
V. L'apprentissage rénové 25
V.1 Répartition des effectifs des apprenants par région, par métier et par sexe... 26
V.2 Répartition des maitres d'apprentissage par région, par métier et par sexe... 28
V.3 Résultats certification validation des acquis de l'expérience 30
VI. Formation continue 33
VI.1 Au niveau de l'ONFP 33
VI.1.1. Répartition des formés et du budget par région 33
VI.1.2. Répartition des formations par type 35
VI.1.3. Répartition des formés par programme..... 36
VI.1.4. Répartition des qualifiés par catégorie professionnelle..... 36
VI.1.5 Evolution des effectifs des formes et du budget de 2008 à 2013..... 37
VI.2 Au niveau du FONDEF..... 39
VI.2.1 La demande de financement..... 39
V.2.2 Tendance de la demande entre 2011, 2012 et les trois trimestres de 2013 40
VI.2.3 Les contrats de formation signés en 2012 40
VI.2.4 Répartition des contrats signés par domaines de formation en 2012..... 41
VI.2.5 Mise en œuvre d'ouvrage délégué en 2012 (SEN/024 ●11 810 – AMO Formation continue avec le FONDEF)..... 42
VI.3 Au niveau des CPAR..... 43
VII. Financement..... 43
VII.1 Budget de l'Etat 43
VII.2 Ressources générées au niveau des établissements..... 44
VII.3 Ressources extérieures..... 46
VIII. ANNEXES..... 49

Liste des tableaux

Tableau 1 : Répartition du réseau des structures par type et statut 8
Tableau 2 : répartition des structures publiques par niveau de formation 8
Tableau 3 : répartition des types de structures par région et statut 9
Tableau 4 : Répartition des effectifs d'apprenants selon l'Région, le statut et le genre 11
Tableau 5 : Ratio nombre d'inscrits sur 100 000 habitants par Région 12
Tableau 6 : Répartition des effectifs de la formation professionnelle par secteur d'activité économique 14
Tableau 7 : Répartition des effectifs dans les grappes de la stratégie de croissance accélérée (SCA) 14
Tableau 8 : Répartition des effectifs du public par diplôme d'Etat et genre 15
Tableau 9 : Répartition des effectifs du privé par diplôme d'Etat et genre 15
Tableau 10 : Evolution des effectifs d'apprenants par Région de 2009 à 2013 16
Tableau 11 : les effectifs de redoublants 17
Tableau 12 : Répartition des apprenants au niveau du CFA de Dakar 17
Tableau 13 : répartition du personnel administratif par statut et région 17
Tableau 14 : Répartition du Personnel enseignant selon le genre , le statut et l'Région 18
Tableau 15 : Répartition selon le diplôme académique 19
Tableau 16 : Répartition du personnel enseignant selon le diplôme pédagogique et l'Région 20
Tableau 17 : Evolution du personnel enseignant entre 2011 et 2013 20
Tableau 18 : évolution des résultats aux différents examens professionnels de 2011 à 2013 21
Tableau 19 : Evolution des résultats aux baccalauréats techniques entre 2011 et 2013 22
Tableau 20 : Evolution des résultats aux examens en approche par compétences . 23
Tableau 21 : Résultats à la Certification au Centre sectoriel de Formation Professionnelle aux Métiers du Bâtiment et des Travaux Publics de Diamniadio 23
Tableau 22 : Résultats à la Certification au Centre sectoriel de Formation Professionnelle aux Métiers de l'industrie Agro-alimentaire (CSF-A)-session 2013. 24
Tableau 23 : Résultats à la Certification aux titres ci-dessous énumérés au Centre sectoriel de Formation Professionnelle aux Métiers portuaires (CSF-MP)-session 2012 24
Tableau 24 : Résultats au CAP au niveau du CFA de Dakar 24
Tableau 25 : répartition des effectifs des apprenants par région, par métier et par sexe 26
Tableau 26 : répartition des maitres d'apprentissage par région, par métier et par sexe 28
Tableau 27 : Résultats certification VAE 30
Tableau 28 : Taux de réussite VAE par métier niveau CAP 31

Tableau 29 : Répartition des formés et du budget par région 34
Tableau 30 : répartition des formés par programme d'investissement 36
Tableau 31 : répartition des formés par catégorie professionnelle 36
Tableau 32 : évolution des effectifs de formés et du budget de 2008 à 2012 37
Tableau 33 : *Evolution de la demande de financement des Promoteurs (Entreprises)* 40
Tableau 34 : contrats de formation signés en 2012 40
Tableau 35 : *Evolution du nombre de contrats tripartites signés* 41
Tableau 36 : formations des cadres administratifs 42
Tableau 37 : formations des formateurs 43
Tableau 38 : Récapitulatif 43
Tableau 39 : Evolution de l'effectif des formés au niveau des CPAR 43
Tableau 40 : Répartition par nature de dépenses (personnel, fonctionnement, investissement) 43
Tableau 41 : répartition des ressources générées au niveau des établissements 44
Tableau 42 : projets et programmes 46

Liste des graphiques

Graphique 1 : répartition des structures entre zone rural/urbaine 10
Graphique 2 : Evolution du nombre de structures entre 2008 et 2013 10
Graphique 3 :répartition des effectifs d'apprenants entre l'enseignement technique et la formation professionnelle en 2013 13
Graphique 4 : répartition des apprenants de l'enseignement technique par série 13
Graphique 5 : Répartition du Personnel enseignant selon le genre, le statut 19
Graphique 6 : Evolution du personnel enseignant entre 2011 et 2013 21
Graphique 7 :*Taux de réussite global VAE selon les régions* 31
Graphique 8 :*VAE niveau CAP par métier dans la région de Louga* 32
Graphique 9 : *niveau CAP par métier dans la région de St Louis* 32
Graphique 10 :*VAE niveau CAP par métier dans la région de Matam* 33
Graphique 11 : Répartition des effectifs formés par région 34
Graphique 12 : répartition des formés par type de formation 35
Graphique 13 :évolution des effectifs formés de 2008 à 2013 37
Graphique 14 : Evolution du budget des formations 38
Graphique 15 : Répartition des opérateurs agréés par région 39
Graphique 16 : actions de formation des contrats signes par les entreprises selon les domaines de formation 41
Graphique 17 : répartition des contrats de formation signés par région 42
Graphique 18 : répartition du budget par nature en 2013 44

I. Réseau des structures

Le réseau des structures publiques et privées de formation sous la tutelle du Ministère de la formation professionnelle, de l'apprentissage et de l'artisanat est composé de lycées d'enseignement techniques et de centres de formation. Ces derniers regroupent les centres de formation professionnelle (CFP), les centres d'enseignement technique féminin (CETF/CRETF), les foyers d'enseignement moyen pratique (FEMP), le centre de formation artisanale (CFA), les centres sectoriels de formation, les centres de perfectionnement des artisans ruraux (CPAR), les instituts, les écoles, les complexes de formation etc..

I.1 Répartition des structures selon le statut

Durant l'année scolaire 2012/ 2013, les structures sont ainsi réparties :

Tableau 1 : Répartition du réseau des structures par type et statut

Type d'établissement	Statut		Total général
	Public	Privé	
Centres de formation	87	202	289
Lycée technique	11		11
Total général	**98**	**202**	**300**

Les lycées techniques qui n'existent qu'au niveau du public représentent seulement 4% du réseau total. Les structures privées représentent quant à elles 67% du réseau national. Cinq (O5) centres de formation seulement sont répertoriés au niveau de l'artisanat. Il s'agit du centre de formation artisanale (CFA) de Dakar et de quatre (04) centres de perfectionnement des artisans ruraux (CPAR).

I.2 Répartition des structures publiques par niveau

Au niveau des structures publiques, le tableau ci-dessous montre que 77 structures sur un total de 98 soit (79%) ne forment que pour le niveau V correspondant aux ouvriers et ouvriers qualifiés. Il s'agit des CETF/CRETF et de la grande majorité des centres de formation professionnelle dans les régions autres que Dakar.

Tableau 2 : répartition des structures publiques par niveau de formation

REGION	NIVEAU V (CAP BEP)	NIVEAU IV et III (BAC BT BTS)
DAKAR	10	12
DIOURBEL	8	1
FATICK	7	
KAFFRINE	2	
KAOLACK	3	1
KEDOUGOU	2	1

REGION	NIVEAU V (CAP BEP)	NIVEAU IV et III (BAC BT BTS)
KOLDA	4	1
LOUGA	4	
MATAM	3	
SEDHIOU	2	
ST LOUIS	6	1
TAMBACOUNDA	5	1
THIES	11	2
ZIGUINCHOR	10	1
Total	**77**	**21**

Les structures publiques qui forment actuellement des techniciens et techniciens supérieurs représentent 21% du réseau public et sont pour l'essentiel à Dakar (12 sur 21 structures).

En dehors de la région de Dakar, ce sont les lycées techniques dans les autres régions qui offrent principalement les formations de techniciens et techniciens supérieurs.

I.3 Répartition des structures par région et statut

La répartition régionale des structures de formation illustrée dans le tableau ci-dessous laisse apparaître d'importantes disparités.

Tableau 3 : répartition des types de structures par région et statut

Régions	Public			Privé	Total général
	Centres de formation	Lycées techniques	Total Public	Centres de formation	
Dakar	19	3	22	119	**141**
Diourbel	8	1	9	5	**14**
Fatick	7		7	1	**8**
Kaffrine	2		2	1	**3**
Kaolack	3	1	4	8	**12**
Kédougou	2	1	3		**3**
Kolda	4	1	5	5	**10**
Louga	4		4	3	**7**
Matam	3		3		**3**
Sédhiou	2		2		**2**
St Louis	6	1	7	7	**14**
Tambacounda	5	1	6	3	**9**
Thiès	12	1	13	38	**51**
Ziguinchor	10	1	11	12	**23**
Total général	**87**	**11**	**98**	**202**	**300**

La région de Dakar regroupe à elle seule 47% du réseau des structures suivie par Thiès (17%) et Ziguinchor (7,67%). L'ensemble des structures dans les onze (11) autres régions représentent seulement 28,33% du réseau national.

Les régions de Sédhiou (0,67%), Matam (1%), Kédougou (1%) et Kaffrine (1%) sont celles qui enregistrent les taux les plus faibles du réseau des structures.

Sur le plan de la répartition des structures entre les zones urbaines et rurales, l'on constate que la région de Ziguinchor est celle qui a le plus grand nombre de structures en zone rurale (6) suivie de Fatick (5), Thiès (5), Diourbel (4), Kaolack (1), Tambacounda (2), St Louis (1), Dakar (1).

Le graphique ci-dessous montre que globalement sur les 300 structures que compte le réseau, 25 seulement sont implantées en zone rurale.

Graphique 1 : répartition des structures entre zone rural/urbaine

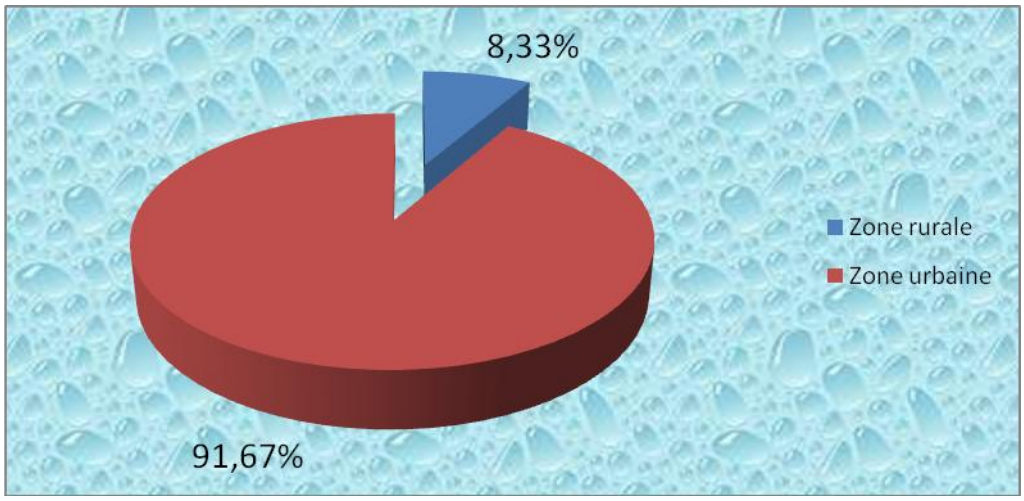

I.4 Evolution du réseau

Comme illustré par le graphique ci-dessous, le nombre de structures a sensiblement évolué entre 2008 et 2013 avec 105 nouvelles structures (70 au niveau du privé et 35 au niveau du public).

Graphique 2 : Evolution du nombre de structures entre 2008 et 2013

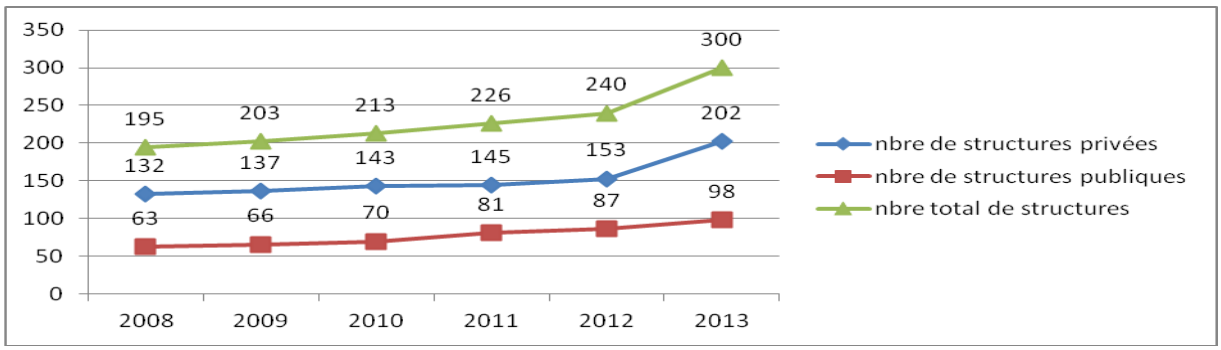

Entre 2012 et 2013, l'accroissement du réseau a été le plus important aussi bien au niveau du privé que du public. En effet, le réseau du privé s'est accru de 49 nouveaux établissements. Cette hausse remarquable s'explique en grande partie par la conduite d'enquêtes réglementaires qui ont permis de régulariser et d'intégrer dans le réseau beaucoup d'établissements privés qui étaient en instance.Le réseau du public a également connu un accroissement de 11 nouveaux établissements à travers la construction et la création de nouvelles structures par le Ministère et la rétrocession par les collectivités locales de certains centres.

II. Effectifs d'apprenants

II.1 Effectifs de l'enseignement technique et de la formation professionnelle

Tableau 4 : Répartition des effectifs d'apprenants selon l'Région, le statut et le genre

Régions	Public			Privé			Total général
	Nb Filles	Nb Garçons	Total public	Nb Filles	Nb Garçons	Total privé	
Dakar	2799	5740	8539	11203	10385	21588	30127
Diourbel	1030	668	1698	319	126	445	2143
Fatick	684	29	713	0	0	0	713
Kaffrine	128	19	147	5	3	8	155
Kaolack	850	590	1440	574	80	654	2094
Kédougou	221	517	738	0	0	0	738
Kolda	272	281	553	67	44	111	664
Louga	459	78	537	117	36	153	690
Matam	122	110	232	0	0	0	232
Sédhiou	202	7	209	0	0	0	209
St Louis	849	986	1835	320	124	444	2279
Tamba	305	122	427	34	146	180	607
Thies	896	1500	2396	1574	1031	2605	5001
Ziguinchor	950	785	1735	531	198	729	2464
Total	**9767**	**11432**	**21199**	**14744**	**12173**	**26917**	**48116**

La lecture du tableau montre que les effectifs des apprenants du privé représentent **56%** de l'effectif total d'apprenants.

Les filles représentent 51% de l'effectif total d'apprenants de l'enseignement technique et de la formation professionnelle.

II.1.1Disparités régionales

Sur le plan de la répartition géographique, à l'instar du réseau, **la région de Dakar regroupe à elle seule 63% de l'effectif total d'apprenants suivie de Thiès (10%), Ziguinchor (5%), St Louis (5%), Diourbel (4%) et Kaolack (4%).**

L'effectif cumulé des huit (08) autres régions n'atteint pas 10% de l'effectif total des apprenants.

II.1.2 Ratio nombre d'inscrits sur 100 000 habitants

Tableau 5 : Ratio nombre d'inscrits sur 100 000 habitants par Région

Régions	EFFECTIFS	Ratio
Dakar	30127	1 117
Diourbel	2143	164
Fatick	713	94
Kaffrine	155	31
Kaolack	2094	157
Kedougou	738	579
Kolda	664	65
Louga	690	82
Matam	232	44
Sedhiou	209	865
St Louis	2279	264
Tamba	607	80
Thies	5001	304
Ziguinchor	2464	484
Total	48116	373

Ce tableau montre que sur **100 000 habitants 373 apprenants sont inscrits dans le réseau des structures de la formation professionnelle et technique au niveau national.**

D'énormes disparités sont notées dans la déclinaison de cet indicateur au niveau régional. Ainsi, dans la région de Dakar, ce ratio est très largement supérieur à la moyenne nationale (1117 sont inscrits dans les structures de formation professionnelle et technique sur 100 000 habitants) malgré que sa population soit la plus élevée dans tout le pays.

Les régions de Kaffrine, Matam et Kolda ont les ratios les plus faibles. Les ratios assez élevés des régions de Sédhiou et Kédougou s'expliquent par la faiblesse de la population dans ces deux régions.

II.1.3 Répartition enseignement technique/formation professionnelle

En distinguant les effectifs d'apprenants de l'enseignement technique et de la formation professionnelle, nous remarquons comme illustré par le graphique ci-dessous que les effectifs d'apprenants au niveau de la **formation professionnelle représentent 82% de l'effectif total d'apprenants**.

Au niveau des structures publiques, les effectifs d'apprenants de l'enseignement technique représentent 27% de l'effectif total d'apprenants.

Dans le privé, 11% seulement des apprenants sont inscrits dans l'enseignement technique.

Graphique 3 :répartition des effectifs d'apprenants entre l'enseignement technique et la formation professionnelle en 2013

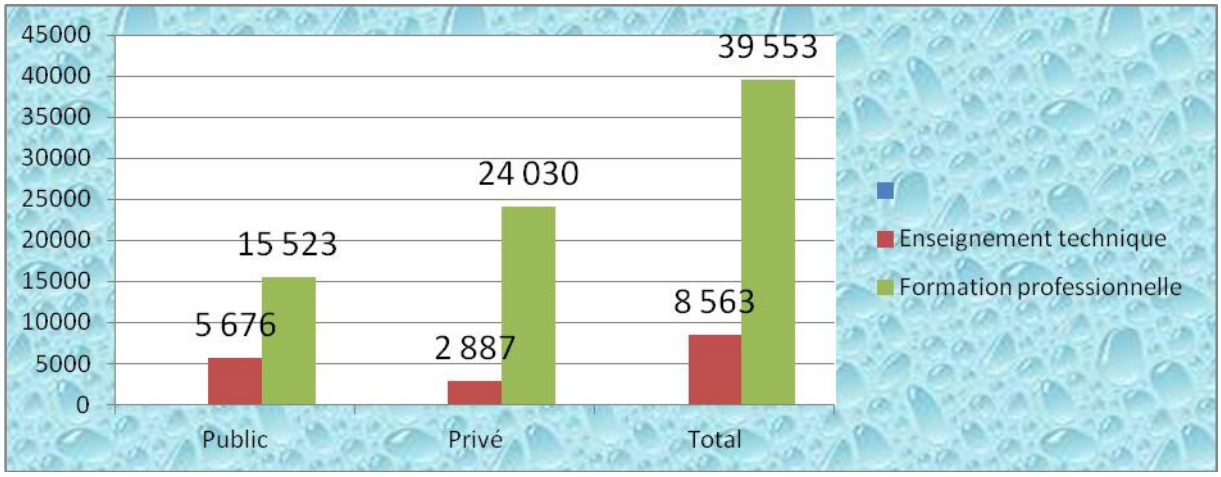

II.1.4 Effectifs d'apprenants de l'enseignement technique

Graphique 4 : répartition des apprenants de l'enseignement technique par série

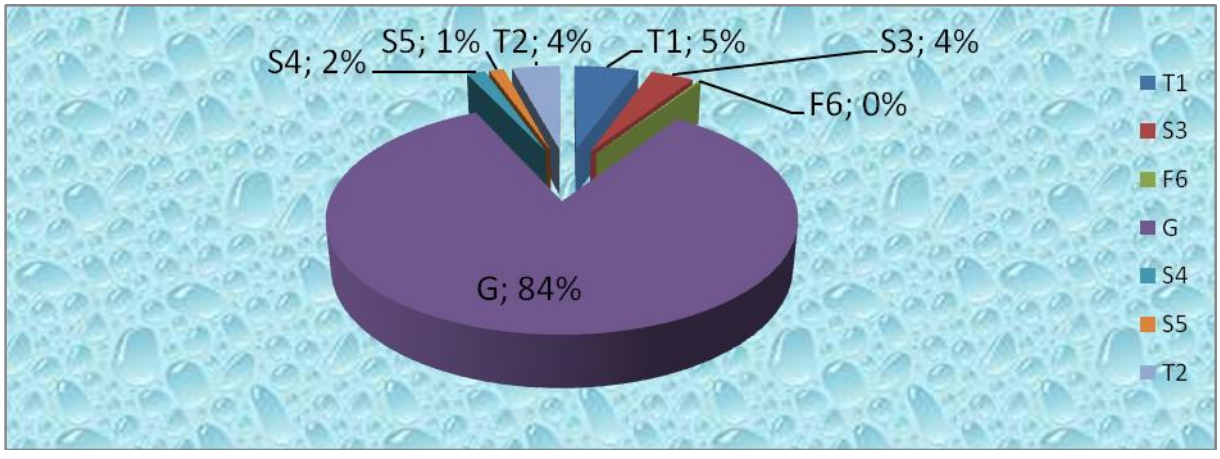

L'analyse du graphique ci- dessus montre que l'essentiel des apprenants de l'enseignement technique (84%) sont inscrits dans la série G suivie des séries T1, S3 et T2 avec respectivement (5%, 4% et 4%) des effectifs d'apprenants de l'enseignement technique.

Les filles représentent 49,7% de l'effectif total des apprenants de l'enseignement technique. Toutefois notons qu'elles sont en très grande majorité au niveau de la série G (95% des filles sont en série G).

Au niveau de l'enseignement technique privé, on note uniquement la présence des séries G (98,5% des apprenants) et T2 (1,5% des apprenants).

II.1.5. Répartition des effectifs de la formation professionnelle

II.1.5.1 Répartition par secteur d'activité économique

Tableau 6 : Répartition des effectifs de la formation professionnelle par secteur d'activité économique

Secteur d'activité économique	Public		Privé		Total
	Nb Garçons	Nb Filles	Nb Garçons	Nb Filles	
Primaire	155	87	0	0	242
Secondaire	7036	722	3978	907	12643
Tertiaire	1064	6459	7065	12080	26668
Total	**8255**	**7268**	**11043**	**12987**	**39553**

Globalement, les effectifs d'apprenants au niveau de la formation professionnelle sont ainsi répartis : 67% au niveau du tertiaire, 32% pour le secondaire et 1% pour le secteur primaire.Au niveau du public, 2% des apprenants sont inscrits dans des filières du secteur primaire, 50% au secondaire et 48% au tertiaire.

Au niveau du privé, 20% des apprenants sont inscrits dans des filières du secteur secondaire et 80% pour le tertiaire.

II.1.5.2 Répartition des effectifs dans les grappes de la stratégie de croissance accélérée (SCA).

Tableau 7 : Répartition des effectifs dans les grappes de la stratégie de croissance accélérée (SCA)

Grappes	Agro-industrie et Agroalimentaire	Produits de la mer	Tourisme hôtellerie restauration	Artisanat d'art et industries culturelles	Coton-textile - habillement	TIC et télé-services	Total
Public	236		1572	365	2241	206	4620
Privé	25		710	9	974	2973	4691
Total	**261**	**0**	**2282**	**374**	**3215**	**3179**	**9311**

Ce tableau montre que **23,54% des apprenants de la formation professionnelle sont inscrits dans des cycles de formation des six (6) grappes de la stratégie de croissance accélérée** avec la répartition suivante : 8% pour la grappe coton-textile –habillement, 8% pour les TIC et télé-services, 6% pour le Tourisme hôtellerie restauration ,1% pour l'Agro-industrie et Agroalimentaire.

Aucune formation n'est dispensée dans la grappe « produits de la mer » aussi bien au niveau du public que du privé

Il montre également que le public et le privé forment pratiquement dans les mêmes proportions (49,6% pour le public et 50,4% pour le privé) dans les grappes de la SCA.

II.1.5.3 Répartition des effectifs par diplôme d'Etat et genre :

II.1.5.3.1 Au niveau du public

Tableau 8 : Répartition des effectifs du public par diplôme d'Etat et genre

CAP		BP		BEP		BT		BTS		TOTAL
Garçons	Filles	Garçons	Filles	Garçons	Filles	Garçons	Filles	Garçons	Filles	
2836	2818	0	22	1527	313	1194	264	1140	437	10551

Le tableau ci-dessus révèle que l'essentiel des apprenants préparant un diplôme d'Etat se trouve au niveau CAP (niveau V) avec un cumul de 5654 apprenants sur un effectif de 10 551, soit 53,6%.

Les niveaux BEP, BT et BTS représentent respectivement 17,4%, 13,8% et 14,9% des effectifs d'apprenants préparant un diplôme d'Etat.

Le niveau BP vient en dernière position sur l'effectif des apprenants avec seulement 22 apprenants, toutes des filles, soit 0,2% de l'effectif total des apprenants.

Au niveau CAP, on note un équilibre des effectifs entre filles et garçons. Par contre dans les autres niveaux, on remarque une prédominance des garçons par rapport aux filles.

II.1.5.3.2 Au niveau du privé

Tableau 9 : Répartition des effectifs du privé par diplôme d'Etat et genre

CAP		BP		BEP		BT		BTS		TOTAL
garçons	filles	garçons	filles	garçons	filles	garçons	filles	garçons	filles	
1324	**1529**	**8**	**22**	**542**	**259**	**330**	**238**	**1995**	**2023**	**8270**

Le tableau de répartition des diplômes au niveau des structures privées révèle une autre lecture en ce sens que l'essentiel des apprenants préparant un diplôme d'état se trouve au niveau BTS (niveau III) avec un effectif total de 4 018 apprenants dont plus de la moitié sont des filles (2023).

Le niveau BTS est suivi du niveau CAP (niveau V) qui regroupe 2 853 apprenants , les niveaux BEP et BT avec respectivement 801 et 568 apprenants. En dernière position, nous avons le niveau BP avec, tout comme dans le public, un effectif de 22 élèves composées pour l'essentiel de filles.

II.2 Evolution des effectifs d'apprenants par Région:

Tableau 10 : Evolution des effectifs d'apprenants par Région de 2009 à 2013

RÉGION	2009	2010	2011	2012	2013	TAMA
Dakar	23804	23015	23470	24894	30127	6%
Diourbel	1332	1673	1701	1916	2143	13%
Fatick	281	480	609	769	713	26%
Kaffrine	0	0	96	108	155	13%
Kaolack	1639	1429	1610	1712	2094	6%
Kédougou	0	0	649	670	738	3%
Kolda	510	536	479	512	664	7%
Louga	416	371	348	395	690	13%
Matam	228	347	317	318	232	0%
Sédhiou	0	0	120	138	209	15%
St Louis	1880	2460	2055	2156	2279	5%
Tamba	**852**	911	374	344	607	-8%
Thiés	3445	4340	4207	4618	5001	10%
Ziguinchor	1513	1911	1481	1673	2464	13%
Total général	**35900**	**37473**	**37516**	**40 222**	**48116**	**8%**

L'effectif global des d'apprenants de la FPT est passé de 35 900 en 2009 à 48 116 en 2013 soit un taux d'accroissement moyen annuel (TAMA) de 8% sur la même période.Cependant des disparités sont notées dans certaines régions. Ainsi, à Kaffrine, Fatick, Sédhiou , Diourbel, Louga, Thiès et Ziguinchor les TAMA sont largement supérieurs à la moyenne nationale.

Dans toutes les autres régions le TAMA est inférieur à la moyenne nationale. Dans la région de Tambacounda les effectifs d'apprenants ont baissé en moyenne de (-8%) sur la période sous revue.

II.3 les effectifs de redoublants

Tableau 11 : les effectifs de redoublants

TYPE DE FORMATION	Nb Filles Red	Nb Garçons Red	Total Red
Enseignement technique	610	640	1250
Formation Professionnelle	677	850	1527
Total général	**1287**	**1490**	**2777**

Ce tableau montre que 2777 redoublants étaient répertoriés dans le système de formation professionnelle et technique durant l'année scolaire (2012/2013). Ces redoublants représentent ainsi 6% des effectifs totaux d'apprenants.

II.3 Répartition des apprenants au niveau du CFA de Dakar

Tableau 12 : Répartition des apprenants au niveau du CFA de Dakar

SEXE	2010	2011	2012	2013
Garçons	79	93	103	94
Filles	39	38	45	51
Total	118	131	148	145

Le centre de formation artisanale de Dakar offre des formations aboutissant au certificat d'aptitudes professionnelles (CAP) ou à des qualifications dans les domaines suivants : Ameublement sculpté, Bijouterie, Coupe et Couture, Cuir Maintenance Electrique, Electronique et Informatique, Mécanique de Précision Poterie Céramique, Vannerie-Rotin, Dessin d'Art et de mode.

Les effectifs d'apprenants du centre de formation artisanale de Dakar ont régulièrement crus entre 2010 et 2013 avec un taux d'accroissement moyen de 7%.

Les garçons ont été majoritaires sur la période sous revue avec respectivement (67% en 2010, 71% en 2011,70% en 2012 et 67% en 2013).

III. Effectifs du personnel du public

Cette partie du document ne traite que des personnels au niveau des établissements publics.

III.1 Personnel administratif du réseau des structures

Tableau 13 : répartition du personnel administratif par statut et région

Régions	Fonctionnaire	Contractuel	Vacataire	Total
Dakar	156	17	19	192
Diourbel	26	9	2	37

Régions	Fonctionnaire	Contractuel	Vacataire	Total
Fatick	15	11	3	29
Kaffrine	3	6	6	15
Kaolack	32	5	11	48
Kédougou	30	6		36
Kolda	12	2	1	15
Louga	23	13	8	44
Matam	7	12	2	21
Sedhiou		1	1	2
St Louis	46	22	10	78
Tamba	8	2	4	14
Thiès	47	35	5	87
Ziguinchor	25	11	2	38
Total général	**430**	**152**	**74**	**656**

La lecture du tableau montre que les fonctionnaires représentent 65,54%, les contractuels 23,17% et les vacataires 11,28% de l'effectif total du personnel administratif au niveau des structures publiques de formation professionnelle et d'enseignement technique.

Quarante cinq (45) femmes occupent des postes de responsabilité (Directeur/proviseur, Censeur/directeur des études, Chef des travaux, directeur Administratif et financier) sur un total de 144 postes de responsabilité soit un taux de (31,25%).

III.2 Personnel enseignant du réseau

III.2.1 Répartition selon le genre et le statut

Le tableau ci-dessous montre que les **femmes représentent 35% de l'effectif total des enseignants du réseau.**

Tableau 14 : Répartition du Personnel enseignant selon le genre , le statut et l'Région

Régions	Homme			Femme			TOTAL
	Fonctionnaire	Contractuel	Vacataire	Fonctionnaire	Contractuel	Vacataire	
Dakar	243	197	56	131	124	30	781
Diourbel	43	90	37	13	39	31	253
Fatick	3	24	22	11	44	17	121
Kaffrine		4	12	4	10	8	38
Kaolack	30	44	21	17	23	13	148
Kedougou	13	9	57	1	7	6	93
Kolda	11	36	24	3	14	15	103
Louga	4	19	27	6	24	28	108
Matam	1	24	20	1	11	10	67

Régions	Homme			Femme			TOTAL
	Fonctionnaire	Contractuel	Vacataire	Fonctionnaire	Contractuel	Vacataire	
Sedhiou		11	6		8	5	30
St Louis	75	92	30	16	56	22	291
Tamba	3	22	22	3	7	10	67
Thies	106	104	71	51	62	27	421
Ziguinchor	23	108	65	9	24	21	250
Total général	**555**	**784**	**470**	**266**	**453**	**243**	**2 771**

Au niveau de la répartition selon le statut, on constate que les corps émergents (vacataires et contractuels) représentent plus de 70% des effectifs du personnel enseignant.

Graphique 5 : Répartition du Personnel enseignant selon le genre, le statut

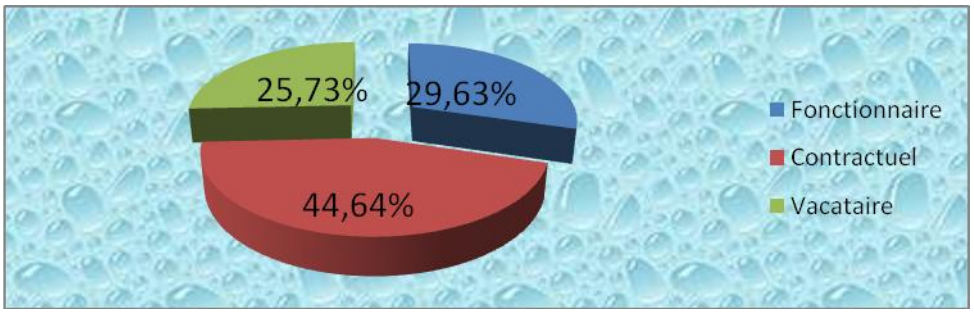

En moyenne dans les établissements publics nous avons un ratio moyen **d'un formateur pour 8 apprenants.**

Au niveau des CETF/CRETF, ce ratio est d'un formateur pour 5 apprenants, d'un formateur pour 13 apprenants au niveau des lycées techniques et d'un formateur pour 9 apprenants au niveau des CFP.

III.2.2 Répartition selon le diplôme académique

Tableau 15 : Répartition selon le diplôme académique

Structures	Effectifs de formateurs ayant au moins la licence	Effectifs de formateurs ayant un niveau Bac+2	Effectifs de formateurs ayant le niveau du BAC	Effectifs de formateurs ayant le niveau du BFEM	Total
Lycées techniques	562	86	35	11	694
CETF/CRETF	90	62	577	383	1112
CFP	188	190	436	151	965
Total	840	338	1048	545	2771
Pourcentage	**30%**	**12%**	**38%**	**20%**	**100%**

Ce tableau montre que 70% des formateurs ont un niveau académique inférieur à la licence. Au niveau des lycées techniques, 19% des formateurs ont un diplôme académique inférieur à la licence.

Dans les CETF/CRETF, 52% des formateurs ont le baccalauréat comme diplôme le plus élevé et 34% n'ont que le Brevet de fin d'études moyennes (BFEM).

III.2.3 Répartition selon le diplôme pédagogique

Le tableau présenté ci-dessous renseigne sur les effectifs des enseignants par Région et par diplôme pédagogiques :

Tableau 16 : Répartition du personnel enseignant selon le diplôme pédagogique et l'Région

Régions	CAES/CAESTP	CAEM/CAEMTP	CAEEFS	CAEP	CAECEM	Autre	TOTAL
Dakar	140	110	90	29	4	408	781
Diourbel	27	29	21		1	175	253
Fatick		1	13		1	106	121
Kaffrine			5			33	38
Kaolack	38	5	16	1	1	87	148
Kedougou	1	13	2		2	75	93
Kolda	3	1	11	7	4	77	103
Louga	1		14	2	2	89	108
Matam			1	2		64	67
Sedhiou			2			28	30
St Louis	23	33	20	19	1	195	291
Tamba	1		8			58	67
Thies	52	59	75	12	3	220	421
Ziguinchor	3	4	26	8	5	204	250
Total général	**289**	**255**	**304**	**80**	**24**	**1 819**	**2 771**

10% des formateurs sont titulaires du CAES/CAESTP, 9% du CAEM/CAEMTP,11% du CAEEFS,3% du CAEP et 1% du CAECEM.

III.3 Evolution du personnel enseignant

Tableau 17 : Evolution du personnel enseignant entre 2011 et 2013

Statut	2011	2012	2013
Fonctionnaire/Permanent	895	857	821
Contractuel	860	1 031	1 237
Vacataire	655	683	713
Total général	**2410**	**2 584**	**2 771**

Ce tableau montre que l'accroissement moyen annuel des formateurs entre 2011 et 2013 est de 7%. Toutefois cet accroissement est beaucoup plus élevé au niveau des contractuels (20%) qu'à celui des vacataires (4%). Par contre l'effectif des fonctionnaires a baissé régulièrement de (-4%) par an sur la période sous revue.

Le graphique ci-dessous illustre bien ces évolutions.

Graphique 6 : Evolution du personnel enseignant entre 2011 et 2013

IV. Résultats aux examens

IV.1- Evolution des résultats aux examens professionnels

Tableau 18 : évolution des résultats aux différents examens professionnels de 2011 à 2013

		Nombre total de candidats			Nombre total d'admis			Taux de réussite		
Niveaux	**Examens**	**2011**	**2012**	**2013**	**2011**	**2012**	**2013**	**2011**	**2012**	**2013**
Niveau V	CAP	4497	3639	4813	2313	2050	2462	**51,43%**	**56,33%**	**51,15%**
	BEP	2056	1811	2895	1013	630	1404	**49,27%**	**34,79%**	**48,50%**
Niveau IV	BT	1399	1711	1848	708	757	840	**50,61%**	**44,24%**	**48,27%**
Niveau III	BTS	2455	2305	2559	1360	1236	1255	**55,40%**	**53,62%**	**48,26%**
	BP	557	595	538	420	434	437	**75,40%**	**72,94%**	**81,23%**
	Total	**10964**	**10061**	**12653**	**5814**	**5107**	**6398**	**56,42%**	**52,38%**	**55,48%**

A partir de 2011, le nombre total d'admis a connu des évolutions distinctes selon le niveau et l'examen considérés.

En effet au CAP d'abord, on constate que le nombre total d'admis a baissé en 2012 avant de connaitre une hausse en 2013.Ainsi en 2013, on a enregistré 2462 nouveaux diplômés contre 2050 en 2012.

Ensuite au niveau du BEP, contrairement au CAP c'est en 2012 que les résultats ont considérablement baissé avec des valeurs respectives de 1013 et 630 admis respectivement en 2012 et 2013 soit une différence de 383 diplômés. Toutefois en

2013 le nombre de candidats admis a plus que doublé par rapport à 2012 soit 1404 admis sur 630.

Egalement le nombre d'admis au BT a connu une légère croissance ces trois dernières années avec des valeurs respectives de 708, 757 et 840.

Par ailleurs le nombre de candidats titulaires du BTS a connu une baisse en 2012 et en 2013 par rapport en 2011.

Enfin, la progression des titulaires du BP-Banque est quasiment constante ces trois dernières années avec des valeurs respectives de 420, 434, 437.

IV.2 Evolution des résultats aux baccalauréats techniques

Le tableau ci-dessous retrace l'évolution de **2011 à 2013** du nombre de candidats, du nombre d'admis et les taux de réussite au bac technique pour toutes les séries.

Tableau 19 : Evolution des résultats aux baccalauréats techniques entre 2011 et 2013

		Nombre de candidats inscrits			Nombre de candidats admis			Taux de réussite		
	Années	**2011**	**2012**	**2013**	**2011**	**2012**	**2013**	**2011**	**2012**	**2013**
Séries	**G**	3042	3146	3634	1432	1289	1806	47,07%	41,0%	49,70%
	T1	200	232	242	95	87	90	47,50%	37,5%	37,19%
	T2	154	199	186	80	95	79	51,95%	47,7%	42,47%
	F6	16	19	19	9	1	19	56,25%	5,3%	100,00%
	S3	118	111	119	73	51	66	61,86%	46,0%	55,46%
	S4	40	60	85	19	16	36	47,50%	26,7%	42,35%
	S5	35	39	63	20	8	25	57,14%	20,5%	39,68%
TOTAL BAC		**3605**	**3806**	**4348**	**1728**	**1547**	**2121**	**52,75%**	**32,09%**	**48,78%**

De façon globale, l'évolution du nombre total de candidats titulaires du Baccalauréat technique a évolué en dents de scie de 2011 à 2013 avec des valeurs respectives de **1728 1547 et 2121 admis.**

Par contre le taux de réussite n'a pas suivi le même rythme de progression. En effet c'est en 2011 que nous pouvons noter le plus fort taux de réussite au Bac technique avec **52,75%** de réussite, puis en **2013 avec 37%** et enfin en **2012 avec 32,09 %.**

Concernant les séries, les taux de réussite sont plus ou moins stables ces trois dernières années sauf pour les séries **F6, S4 et S5** qui ont connu en 2012 de faibles taux de réussite avec des valeurs respectives de **5,3%, 26,7%** et **20,5%.**

Ainsi donc l'année 2012, qui a pourtant connu le plus grand nombre de candidats inscrits au Bac technique, a enregistré en même temps le plus faible nombre de nouveaux diplômés et de taux de réussite.

IV.3 Evolution des résultats aux examens en approche par compétences

Tableau 20 : Evolution des résultats aux examens en approche par compétences

		Nombre de candidats		Nombre d'admis		Taux de réussite	
Niveaux de certification	**Spécialités**	**2012**	**2013**	**2012**	**2013**	**2012**	**2013**
BTS	Stylisme et modélisme de ICCM	4	5	4	4	100%	80%
	Electromécanique de Kédougou	12	22	12	22	100%	100%
	Conduite, gestion et exploitation agricole de Bignona	21	-	21	-	100%	-
	Architecture et design intérieur de Diourbel	20	-	20	-	100%	-
	Gestion de la chaine d'approvisionnement et logistique	22	-	22	-	100%	-
	Génie civil	24	-	21	-	91%	-
TOTAUX		103	-	100	-	98%	-
BT	Maintenance Véhicule Moteur (MVM)	19	16	17	10	89%	67%
	Maintenance Industrielle (MI)	28	38	23	35	82%	92%
	Structures Métalliques (SM)	20	10	20	10	100%	100%
	Froid Climatisation (FC)	18	19	13	15	72%	7895 %
	Génie Civil (GC)	29	21	29	21	100%	100%
	Electricité d'installation du Bâtiment	22	-	22	-	100%	-
TOTAUX		**136**	**-**	**124**	**-**	**91%**	**-**

La totalité des résultats de 2013 n'étant pas disponibles, notre analyse portera sur l'année 2012. Ainsi nous constatons qu'en 2012, les taux de réussite aux examens en APC sont de loin beaucoup plus élevés que pour les examens dits classiques (**98,04% au niveau des BTS** et **91,18% au niveau des BT.**

V.4 Résultats à la Certification au CFBTP de Diamniadio.

Tableau 21 : Résultats à la Certification au Centre sectoriel de Formation Professionnelle aux Métiers du Bâtiment et des Travaux Publics de Diamniadio

Titre de Chef d'équipe	Nombre de candidats	Nombre d'admis	Taux de réussite
Spécialité : installation sanitaire	24	24	100%
Spécialité : maçonnerie et béton armé	53	53	100%
Option : voierie et réseaux divers	26	26	100%
Totaux	**103**	**103**	**100%**

VI.5 Résultats à la Certification (CSF-A)-session 2013.

Tableau 22 : Résultats à la Certification au Centre sectoriel de Formation Professionnelle aux Métiers de l'industrie Agro-alimentaire (CSF-A)-session 2013.

Titre de	Nombre de candidats	Nombre d'admis	Taux de réussite
Conducteur de machine automatisée	12	12	100%
Technicien de machine automatisée	15	13	92,85%
Totaux	**27**	**25**	**96.15%**

VI.5 Résultats à la Certification au (CSF-MP)-session 2012.

Tableau 23 : Résultats à la Certification aux titres ci-dessous énumérés au Centre sectoriel de Formation Professionnelle aux Métiers portuaires (CSF-MP)-session 2012

Filières	Nombre Total Inscrits	Nombre total admis	Taux de réussite
CRM	12	11	92%
CETT	16	16	100%
TOTAUX	**28**	**27**	**96%**

VI.6 Résultats au CAP au niveau du CFA de Dakar

Tableau 24 : Résultats au CAP au niveau du CFA de Dakar

Années	Nombre de nouveaux inscrits	Effectif global	Taux de redoublement	Nombre de candidats au CAP	Nombre d'admis au CAP	Taux de réussite au CAP
2010	0	118	9.3%	61	50	81.9%
2011	105	131	0.8%	59	51	86.4%
2012	76	148	2.7%	0	0	-
2013	0	145	5.5%	66	58	87.9%

Le taux de réussite au CAP est assez élevé et a régulièrement augmenté de 2010 à 2013. Notons toutefois qu'en 2012, l'examen du CAP n'a pas été organisé.

De 201à à 2013, le nombre l'effectif de candidats au CAP a été toujours largement inférieur à l'effectif total général. En moyenne seule la moitié des inscrits se présentent au CAP.

Le taux de redoublement a été très élevé en 2010 (9,3%) avant de redescendre sensiblement entre 2011 et 2012. En 2013, le redoublement commence encore à augmenter (5,5%).

V. L'apprentissage rénové

La réforme de l'Apprentissage traditionnel et son intégration dans le dispositif global de formation professionnelle doit permettre d'améliorer la qualité des produits et services et d'accroitre la compétitivité de nos entreprises. L'objectif est de contribuer à une rénovation de l'apprentissage traditionnel qui permet aux apprenants de bénéficier de formation par alternance jusqu'a atteindre des niveaux de qualifications supérieures dans un délai raisonnable.

A cet effet, des actions pilotes financées par l'Etat et des PTF ont été menées en partenariat avec les Chambres des Métiers et les Organisations Professionnelles d'Artisans de différents secteurs générateurs de croissance économique. Ainsi la stratégie associe 80% du temps de formation pratique dans les Unités de Production informelle (UPI), consacrés à l'exercice d'activités professionnelles en relation directe avec la qualification objet du contrat et 20% en formation générale et technologique dispensée dans un centre de ressource (structure de formation professionnelle publique ou privée) ou par une personne ressource. En 2013, les bénéficiaires relèvent de divers programmes réparties dans 9 régions:

- la cohorte 2 issue du projet PAO/sfp sur fonds de transfert BCI, est en cours de mise en œuvre dans 5 régions : Saint-Louis, Kaolack, Kolda, Ziguinchor et Dakar;
- le Programme d'Alphabétisation et d'Apprentissage de Métiers pour la lutte contre la pauvreté (PALAM) dans sa composante 2, « Formation qualifiante des adolescents, des jeunes adultes analphabètes et des enfants des Daaras de 16 à 24 ans », sur financement de la Banque Islamique de Développement (BID), intervient dans les communautés rurales de Diourbel et Kaffrine ;
- le projet SEN024 (sur financement du Grand Duché de Luxembourg) apporte sa contribution à travers la « mise en œuvre du volet apprentissage dans la ZCO » des régions de Louga, Saint-Louis et Matam.

Les activités menées ont permis d'enregistrer des résultats significatifs à partir de la modalité de formation par apprentissage et de la certification par la Validation des Acquis de l'Expériences (VAE).

V.1 Répartition des effectifs des apprenants par région, par métier et par sexe

Tableau 25 : répartition des effectifs des apprenants par région, par métier et par sexe

Régions	Métier	Effectifs		Total Effectifs
		Filles	Garçons	
DAKAR	Mécanique Moteur	2	50	**52**
	Electricité Automobile	0	7	**7**
	Carrosserie-Peinture	0	32	**32**
	Coupe-Couture-Confection	18	8	**26**
	Couture-Broderie	2	5	**7**
	Couture-Traditionnelle	56	35	**91**
	Plomberie	0	14	**14**
	Carreleur	0	18	**18**
	Maçonnerie	0	31	**31**
TOTAL EFFECTIF DAKAR		**78**	**200**	**278**
LOUGA	Mécanique Moteur	0	10	**10**
	Menuiserie Métallique	0	60	**60**
	Couture	22	58	**80**
	Menuiserie Bois	0	45	**45**
	Maçonnerie	0	10	**10**
TOTAL EFFECTIF LOUGA		**22**	**183**	**205**
SAINT-LOUIS	Mécanique Moteur	0	45	**45**
	Couture	29	36	**65**
	Maçonnerie	0	45	**45**
	Menuiserie Métallique	0	35	**35**
	Menuiserie Bois	0	55	**55**
	Plomberie	0	35	**35**
	Electricité Automobile	0	10	**10**
	Carreleur	0	5	**5**
TOTAL EFFECTIF SAINT-LOUIS		**29**	**266**	**295**
MATAM	Mécanique Moteur	0	5	**5**
	Couture	2	33	**35**
	Maçonnerie	0	10	**10**
	Menuiserie Métallique	0	45	**45**
	Menuiserie Bois	0	25	**25**
TOTAL EFFECTIF MATAM		**2**	**118**	**120**
KAOLACK	Mécanique Moteur	0	28	**28**
	Electricité Automobile	0	3	**3**
	Carrosserie-Peinture	0	5	**5**
	Couture-Traditionnelle	28	12	**40**
TOTAL EFFECTIF KAOLACK		**28**	**48**	**76**
KAFFRINE	Menuiserie Métallique	0	70	**70**
	Menuiserie Bois	0	74	**74**
	Couture	15	493	**508**
	Transformation	20	0	**20**
	Pépiniériste	0	49	**49**
	Coiffure	262	0	**262**

Régions	Métier	Effectifs		Total Effectifs
		Filles	Garçons	
	Teinture	89	0	**89**
	Maçonnerie	0	5	**5**
	Embouche	55	0	**55**
TOTAL EFFECTIF KAFFRINE		**441**	**691**	**1132**
DIOURBEL	Menuiserie Bois	0	8	**8**
	Couture	10	167	**177**
	Coiffure	101	0	**101**
	Mécanique Automobile	0	4	**4**
	Maçonnerie	0	2	**2**
	Teinture	123	0	**123**
TOTAL EFFECTIF DIOURBEL		**234**	**181**	**415**
KOLDA	Couture-Traditionnelle	7	12	**19**
TOTAL EFFECTIF		**7**	**12**	**19**
ZIGUINCHOR	Mécanique Automobile	0	23	**23**
	Electricité Automobile	0	9	**9**
	Carrosserie-Peinture	0	7	**7**
	Carreleur	0	13	**13**
	Plomberie	0	13	**13**
	Maçonnerie	0	34	**34**
TOTAL EFFECTIF ZIGUINCHOR		**0**	**99**	**99**
TOTAL GENERAL		**841**	**1798**	**2639**

L'analyse des données ci-dessus permet d'apprécier la couverture du champ de la réforme sous divers angles:

- **au niveau de la couverture régionale :** cinq (5) régions (Thiès, Fatick, Tambacounda, Kédougou et Sédhiou) ne sont pas encore couvertes par la réforme de l'apprentissage. Au niveau des 9 autres régions les effectifs des apprenants s'élèvent à **2 639** soit une moyenne de 293. Celle-ci cache des disparités importantes : le maximum est enregistré par la région de Kaffrine avec 1132 apprenants ; Kolda avec 19 apprenants a l'effectif le plus faible ;
- **selon le genre :** globalement les filles représentent 32% des effectifs. Cette représentation est plus marquée dans la région de Diourbel avec 56%, suivie de Kaffrine (39%), Kolda et Kaolack (37%). La région de Ziguinchor se distingue avec aucune fille dans les effectifs ; on constate de même une faible représentation à Matam : 2% des effectifs ;
- **selon les métiers :** seize (16) métiers sont concernés parmi lesquels la couture avec 39,7% des effectifs globaux, mobilisent le plus d'apprenants dont une grande majorité pratique la couture traditionnelle (38,5%). La coiffure avec 13,8% des effectifs occupe la 2 ème place dans les effectifs.

Les métiers relatifs à la transformation (0,8%),à l'électricité automobile (1,1%) et au carrelage (1,4%) ont les poids les plus faibles dans les effectifs. Au regard de la

demande importante et croissante du marché en ouvriers qualifiés dans ces métiers, ceux-ci méritent une attention à renforcer.

V.2 Répartition des maitres d'apprentissage par région, par métier et par sexe

Tableau 26 : répartition des maitres d'apprentissage par région, par métier et par sexe

Régions	Métier	Effectifs		Total Effectifs
		Femmes	Hommes	
DAKAR	Mécanique Automobile	1	12	**13**
	Electricité Automobile	0	2	**2**
	Carrosserie-Peinture	0	9	**9**
	Coupe-Couture-Confection	0	6	**6**
	Couture-Broderie	0	2	**2**
	Couture-Traditionnelle	10	11	**21**
	Plomberie	0	5	**5**
TOTAL EFFECTIF DAKAR		**11**	**47**	**58**
LOUGA	Mécanique Automobile	0	2	**2**
	Menuiserie Métallique	0	12	**12**
	Couture	1	15	**16**
	Menuiserie Bois	0	9	**9**
	Maçonnerie	0	2	**2**
TOTAL EFFECTIF LOUGA		**1**	**40**	**41**
SAINT-LOUIS	Mécanique Automobile	0	9	**9**
	Couture	0	13	**13**
	Maçonnerie	0	9	**9**
	Menuiserie Métallique	0	7	**7**
	Menuiserie Bois	0	11	**11**
	Plomberie	0	7	**7**
	Electricité Automobile	0	2	**2**
	Carreleur	0	5	**5**
TOTAL EFFECTIF SAINT-LOUIS		**0**	**63**	**63**
MATAM	Mécanique Automobile	0	1	**1**
	Couture	0	7	**7**
	Maçonnerie	0	2	**2**
	Menuiserie Métallique	0	9	**9**
	Menuiserie Bois	0	5	**5**
TOTAL EFFECTIF MATAM		**0**	**24**	**24**
KAOLACK	Mécanique Automobile	0	6	**6**
	Electricité Automobile	0	1	**1**
	Carrosserie-Peinture	0	1	**1**
	Couture Traditionnelle	8	4	**12**
TOTAL EFFECTIF KAOLACK		**8**	**12**	**20**
KAFFRINE	Menuiserie Métallique	0	15	**15**
	Menuiserie Bois	0	11	**11**
	Couture	4	51	**55**
	Pépiniériste	0	5	**5**
	Coiffure	30	0	**30**

Régions	Métier	Effectifs		Total Effectifs
		Femmes	Hommes	
	Maçonnerie	0	1	**1**
	Embouche	0	9	**9**
	Electricité Bâtiment	0	1	**1**
TOTAL EFFECTIF KAFFRINE		**34**	**93**	**127**
DIOURBEL	Menuiserie Métallique	0	6	**6**
	Menuiserie Bois	0	6	**6**
	Couture	9	30	**39**
	Coiffure	19	0	**19**
	Embouche	0	6	**6**
	Mécanique Automobile	0	1	**1**
	Teinture	6	0	**6**
	Pépiniériste	0	3	**3**
	Electricité Bâtiment	0	2	**2**
TOTAL EFFECTIF DIOURBEL		**34**	**54**	**88**
KOLDA (Vélingara)	Couture-Traditionnelle	0	4	**4**
TOTAL EFFECTIF KOLDA		**0**	**4**	**4**
ZIGUINCHOR	Mécanique Automobile	0	5	**5**
	Electricité Automobile	0	2	**2**
	Carrosserie-Peinture	0	2	**2**
	Carreleur	0	4	**4**
	Plomberie	0	3	**3**
	Maçonnerie	0	8	**8**
TOTAL EFFECTIF ZIGUINCHOR		**0**	**24**	**24**
TOTAL GENERAL		**88**	**361**	**449**

L'analyse de la répartition des maîtres d'artisans permet de constater que :

- **au niveau de la couverture régionale** : les régions de Kaffrine, de Diourbel et St louis avec respectivement 28%, 20% et 14% des effectifs de Maîtres artisans concentrent ainsi plus de la moitié de ces formateurs. Kolda (1%) et Ziguinchor (5%) sont les moins dotées. Cette répartition globale est en phase avec les effectifs d'apprenants selon les régions : Kaffrine, Diourbel et St louis mobilisant respectivement 42,9% 15,7% et 11,2 % tandis que Kolda (0,7%) et Ziguinchor (3,8%) ont les effectifs les plus faibles.
- **Selon le genre :** 19,6 % des encadreurs sont des femmes dont la plupart sont dans les régions de Diourbel (38,6%), Kaffrine (38,6%) et Dakar (12,5%). On constate que 4 régions (Matam, Ziguinchor, Kolda, St louis) n'ont pas de femmes chargées de l'encadrement des apprentis. Louga n'en a qu'une.
- **Selon les métiers :** la couture mobilise le plus grand nombre de Maîtres artisans (38,9%). Suivent ensuite la coiffure (10,9%), la menuiserie métallique (10,9%), la menuiserie bois (9,4%) et la mécanique automobile avec 8,2% des formateurs. Les autres métiers (11) mobilisant de faibles effectifs d'apprenants, se répartissent le reste des maitres artisans environ 22%.

V.3 Résultats certification validation des acquis de l'expérience

La VAE intégrée dans l'apprentissage rénové permet à un candidat de faire valider

les acquis de son expérience et de se voir délivrer un certificat de compétences professionnelles (CCP) pour chaque bloc de compétence professionnelle pour lequel il aura fait ses preuves. L'obtention de tous les CCP d'un métier débouche sur la délivrance du CAP ou l'accès à d'autres niveaux de qualification supérieure.

Il s'agira, pour le candidat, de faire la preuve de ses compétences dans le cadre d'une mise en situation réelle ou reconstituée en rapport avec le référentiel de certification du métier visé.

En 2013 les résultats ci après ont été enregistrés dans les régions pilotes.

Tableau 27 : Résultats certification VAE

Régions	Métier	Total candidats	Admis
	Mécanique Automobile	5	2
	Menuiserie Métallique	43	1
	Couture	54	54
	Menuiserie Bois	40	31
	Maçonnerie	5	1
Total Louga		**147**	**89**
SAINT-LOUIS	Mécanique Automobile	21	13
	Couture	38	38
	Maçonnerie	35	24
	Menuiserie Métallique	30	2
	Menuiserie Bois	52	47
	Plomberie	10	10
Total Saint-Louis		**186**	**134**
MATAM	Mécanique Automobile	8	5
	Couture	24	24
	Menuiserie Métallique	34	0
	Menuiserie Bois	13	9
Total Matam		**79**	**38**
Total General		**412**	**261**

Globalement : Le Taux de réussite s'élève à *63,3%* ; Il est relativement assez significatif ; son analyse affinée permettra de tirer les leçons pour améliorer la performance et alimenter la poursuite de la phase de déploiement national de l'apprentissage rénové et de la certification par la VAE.

VAE niveau CAP selon les régions :

Graphique 7 :*Taux de réussite global VAE selon les régions*

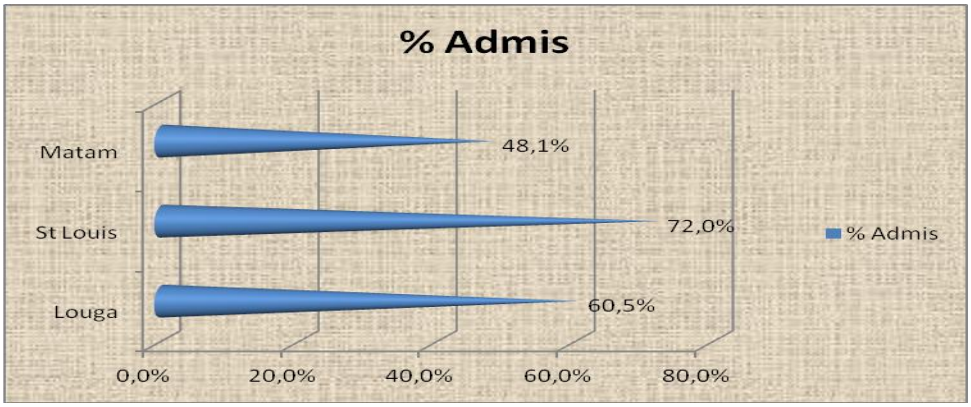

La région de St louis avec 72,0% de taux de réussite global, a réalisé le niveau de performance le plus élevé. Elle est suivie de Louga avec 60%. Matam a enregistré le score le plus faible (48,11%).

Tableau 28 : Taux de réussite VAE par métier niveau CAP

	Total Candidats	**Nombre admis**	**% Admis**
Mécanique auto	34	20	58,8%
Menuiserie Métallique	107	3	2,8%
Couture	116	116	100,0%
Menuiserie Bois	105	87	82,9%
Maçonnerie	40	25	62,5%
Plomberie	10	10	100,0%

Le niveau de performance le plus élevé est noté dans les métiers de la Couture (100%) et de la Plomberie (100%). Le taux le plus faible est noté au niveau de la menuiserie métallique (2,8%) ; résultat à analyser pour identifier les faiblesses à l'origine de cette contre performance en vue d'une remédtion future. Le score est satisfaisant au niveau de la Menuiserie bois (82,9%) ; Quant à la mécanique auto (58,8% et la Maçonnerie (62,5%), les résultats sont moyens et gagneraient à être améliorés au regard des besoins croissant du marché en ouvriers qualifiés dans ces domaines.

Graphique 8 :*VAE niveau CAP par métier dans la région de Louga*

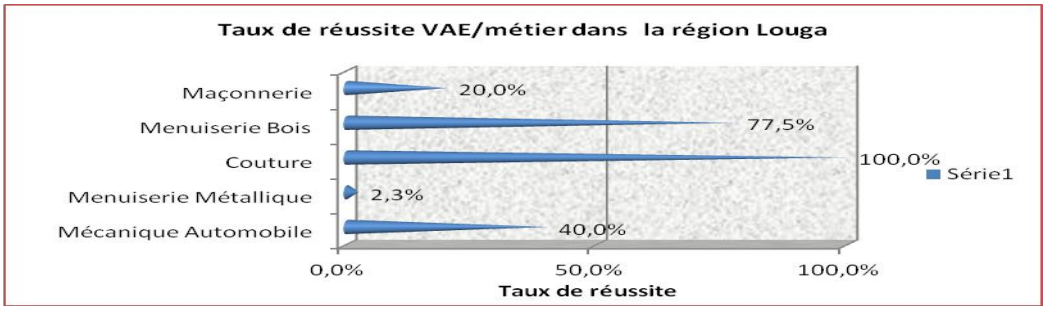

Dans la région de Louga, les résultats enregistrés au CAP par la VAE sont en phase avec la tendance globale décrite ci-dessus : le taux maximum (100%) de réussite est noté au niveau de la Couture et le score le plus bas (2,3%) est enregistré par la menuiserie métallique. Les taux de réussite au niveau de la maçonnerie (20%) et de la mécanique automobile sont insuffisants (40%). Quant à la filière Menuiserie bois, les résultats (77,5%) y sont satisfaisants.

Graphique 9 : *niveau CAP par métier dans la région de St Louis*

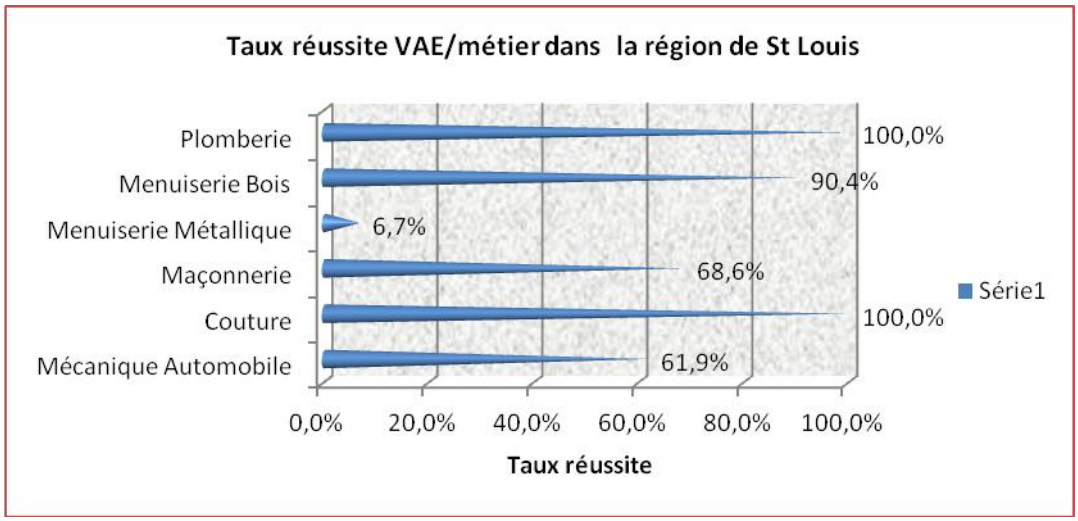

Les résultats à St Louis suivent la tendance notée à Louga : Ils sont très satisfaisants pour la Couture (100%) et la Menuiserie bois (90,4%), très faibles pour la menuiserie métallique (6,7%). Les scores en maçonnerie (68,6%) et Mécanique automobile sont meilleurs qu'à Louga. Notons aussi l excellent résultat enregistré en plomberie dans cette région: 100%.

Graphique 10 :*VAE niveau CAP par métier dans la région de Matam*

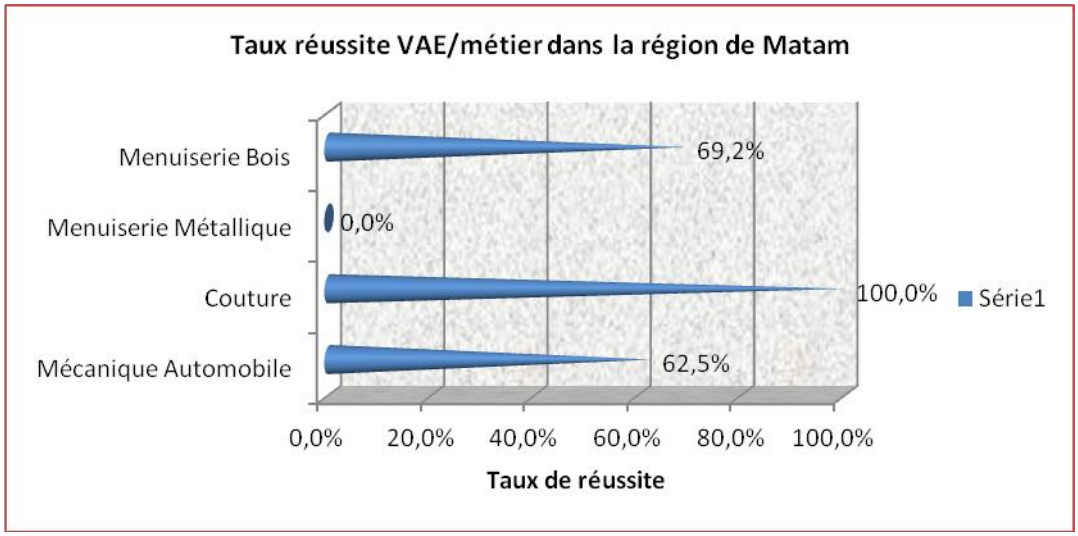

Comme à Louga et St Louis, la même tendance est observée à Matam par les Taux de réussite aux différents métiers : la performance est optimale en Couture (100%) et très faible en Menuiserie métallique (0,0%). Les résultats sont moindres en Mécanique automobile et en Menuiserie bois qu'à St Louis. Cependant le Taux de réussite en Mécanique automobile est plus élevé qu'à Louga (62,5% contre 40%).

A ce stade de l'expérimentation, les résultats sont encourageants tant au niveau de la couverture régionale, de l'élargissement des bénéficires que des résultats au CAP à travers une certification par la VAE. L'analyse fine devra permettre d'identifier les forces à consolider d'une part et d'autre part les faiblesses à mieux prendre en charge pour renforcer le rayonnement de l'apprentissage rénové et l'appui à sa valorisation.

VI. Formation continue

VI.1 Au niveau de l'ONFP

VI.1.1. Répartition des formés et du budget par région

En vue de réaliser le mandat qu'il s'est fixé et qui consiste à **« Doter le travailleur ou le demandeur d'emploi, notamment dans une optique d'auto emploi, où qu'il se trouve sur le territoire national, d'une qualification ou d'un titre professionnel qui lui permet, à la fois, d'occuper un emploi ou d'exercer une activité professionnelle selon les normes requises et de se promouvoir»**, l'ONFP a formé en 2013, **3129** travailleurs et demandeurs d'emploi dont **463** ont obtenu des titres de qualification soit **15%,** dans tous les secteurs d'activités économiques, en mobilisant **105** opérateurs de formation dans 50 modules, pour un coût global de **392 099 388 F CFA**.

Tableau 29 : Répartition des formés et du budget par région

Région	Nbre formés	%	Montant	%
DAKAR	766	24,48%	79 625 825	20,31%
THIES	550	17,58%	127 559 808	32,53%
SAINT-LOUIS	399	12,75%	28 938 950	7,38%
ZIGUINCHOR	250	7,99%	22 723 100	5,80%
KOLDA	208	6,65%	56 849 480	14,50%
FATICK	193	6,17%	10 209 800	2,60%
KAOLACK	192	6,14%	17 902 200	4,57%
DIOURBEL	187	5,98%	16 767 575	4,28%
LOUGA	132	4,22%	12 740 400	3,25%
SEDHIOU	100	3,20%	7 553 800	1,93%
KAFFRINE	72	2,30%	3 977 950	1,01%
MATAM	40	1,28%	3 700 500	0,94%
TAMBA	40	1,28%	3 550 000	0,91%
TOTAL	**3129**	**100,00%**	**392 099 388**	**100,00%**

Graphique 11 : Répartition des effectifs formés par région

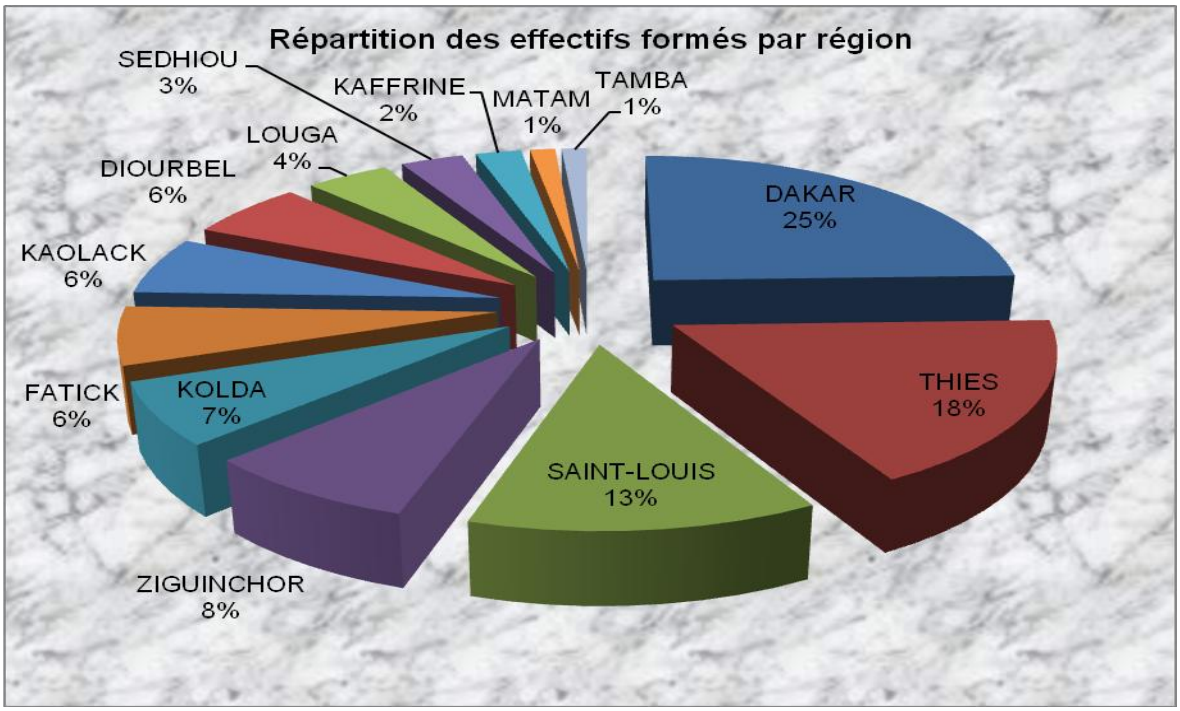

En dehors de la région de Kédougou qui n'a enregistré aucun formé faute de candidats, toutes les autres régions ont bénéficié de l'intervention de l'ONFP, avec cependant des disparités criardes.

En effet, la région de Dakar a enregistré le taux le plus élevé avec **25%** de l'effectif total, suivi de la région de Thiès **18%** et de la région de Saint Louis **13%**. Les régions de Kolda, Ziguinchor, Fatick, Kaolack et Diourbel constituent le troisième groupe, avec des taux allant de **6%** à **7%.** Pour le reste des régions, ils ont enregistré des taux assez faibles variant de **1%** à **4%** de l'effectif total.
Cette disparité s'explique par le niveau de la demande par région, Dakar étant la région où le nombre d'inscrits est le plus élevé. Il faut noter aussi que l'effectif élevé enregistré par les régions de Thiès et Kolda se justifie par le fait que l'ONFP s'est impliqué en 2013 dans des programmes d'investissements installés dans ces régions, en développant des formations qui ont débouchés sur des titres de qualification au profit de plus de **463** jeunes.

Comme les effectifs, le budget des formations est aussi inégalement réparti entre les régions, certaines régions ayant enregistré les taux les plus élevés. C'est le cas des régions de Thiès, qui vient en tête avec **32%** du budget, Dakar **20%**, Kolda **14%**, Saint Louis **7%** et Ziguinchor **5%**. Les autres régions ont eu des parts faibles.
On constate que le budget des formations au profit des régions de Thiès et Kolda ont été les plus élevés comparé à l'effectif formé. Cette situation s'explique par le fait que les formations débouchant sur les titres de qualification n'ont été exécutée qu'au profit de ces deux régions et que ces types de formation ont nécessité beaucoup plus de ressources du fait des niveaux de qualification visés.

VI.1.2. Répartition des formations par type

Conformément aux nouvelles orientations définies dans le plan stratégique 2013-2015, L'ONFP a fait une option pour les formations qualifiantes offrant une meilleure visibilité sur les compétences selon les catégories professionnelles des conventions collectives de branches.

A ce titre, il a mis en œuvre en 2013 deux types de formations : les formations qui ont débouchées sur la délivrance de titres de qualification et les formations qui ont débouchées sur la délivrance d'attestations de participation.

Graphique 12 : répartition des formés par type de formation

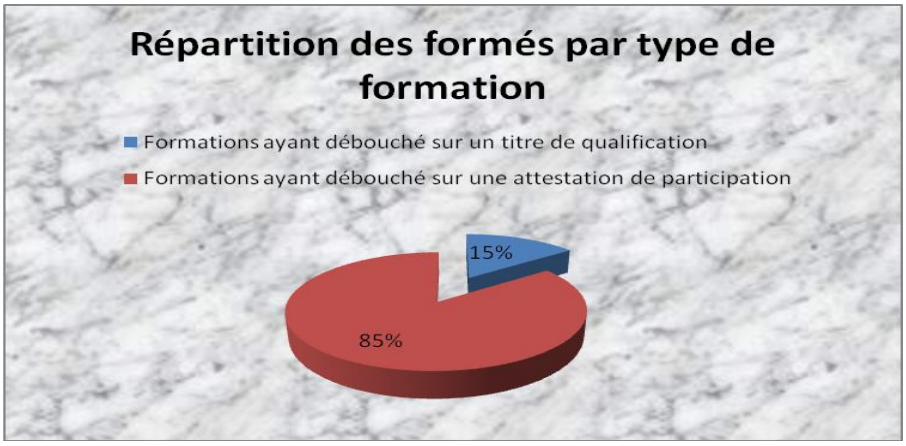

Dans ce cadre, l'ONFP a formé **3129** bénéficiaires dont **15%** ont obtenu des titres de qualification contre **85%** qui ont obtenu des attestations de participation.

VI.1.3. Répartition des formés par programme

L'ONFP a formé en 2013 **118** jeunes de la région de Kolda dans le cadre du Millénium Challenge Account (MCA), financé par le Gouvernement américain pour la construction de la route nationale RN°6 et le Pont de Kolda et **345** jeunes de Diogo et environs dans le cadre du programme de l'entreprise Grande Côte Opération (GCO) qui exploite le Zircon dans la région de Thiès.
Le tableau ci-dessous présente la répartition des formés par programme.

Tableau 30 : répartition des formés par programme d'investissement

Programme	Nbre qualifiés	%
PROGRAMME DIOGO / THIES	345	75%
PROGRAMME MCA / KOLDA	118	25%
TOTAL	**463**	100%

VI.1.4. Répartition des qualifiés par catégorie professionnelle

L'ONFP a formé en 2013 463 jeunes dans plus de 16 catégories professionnelles des conventions collectives de branches.

Tableau 31 : répartition des formés par catégorie professionnelle

Emplois	Nbre de qualifiés
Agent environnement	43
Aide Maintenancier Mécanique	23
Maintenancier mécanique	43
Aide opérateur industriel	36
Ouvrier Opérateur industriel	63
Opérateur de Laboratoire	20
Technicien de Laboratoire	17
Maintenancier électrique	20
Opérateur bureautique	10
Ouvrier topographe	29
Ouvrier bétonneur	10
Ouvrier coffreur	14
Ouvrier conducteur d'engins	79
Ouvrier ferrailleur	12
Ouvrier paveur	14
Ouvrier soudeur	30
TOTAL	**463**

VI.1.5 Evolution des effectifs des formes et du budget de 2008 à 2013

Tableau 32 : évolution des effectifs de formés et du budget de 2008 à 2012

ANNEES	2 008	2 009	2 010	2 011	2 012	2 013	TOTAL
Effectifs formés	8 054	10 825	11 960	11 794	10 293	3 129	56 055
Budget	300 641 735	365 033 750	384 635 972	440 959 000	299 137 500	392 099 388	2 182 507 345

Graphique 13 :évolution des effectifs formés de 2008 à 2013

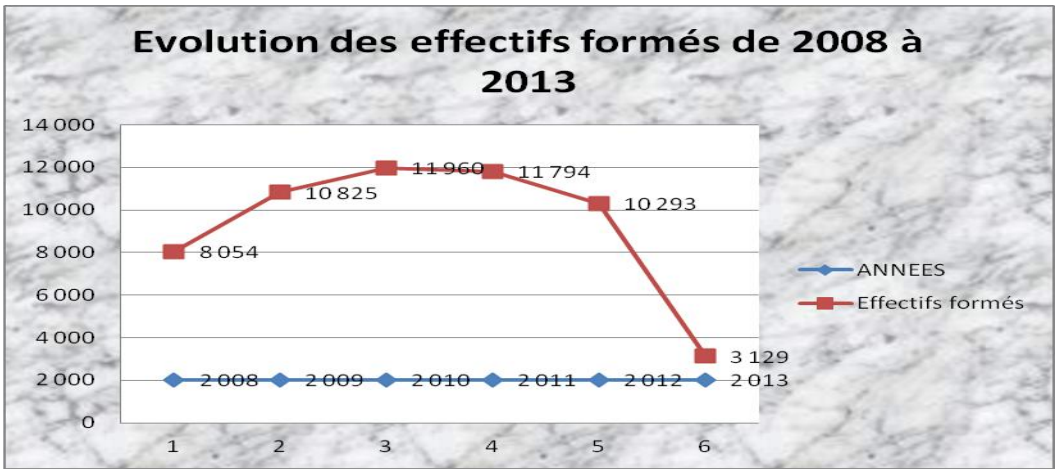

De 2008 à 2013, l'ONFP a formé au total 56 055 travailleurs et demandeurs d'emploi pour un coût global de **2 182 507 345 F CFA**. Le nombre de formés s'est accru chaque année d'une manière significative entre 2008 et 2011, passant de 8054 à 11794, avant de connaître une baisse continue entre 2011 et 2013.

Cette forte baisse constatée en 2013 est liée au fait qu'à partir de 2013, l'ONFP a opté pour des formations qualifiantes ayant plus de valeur sur le marché du travail. Dans ce cadre, il a élaboré une nouvelle démarche en 9 étapes et de nouveaux outils de mise en œuvre des formations dont la conception et l'implémentation dans le dispositif ont durées plus de temps que prévu, mais d'assurer une meilleure qualité des formations.

Si l'effectif formé est le plus faible depuis 2008, il faut noter que la qualité de la formation s'est accrue considérablement.

En effet, pour la première fois dans l'histoire de l'ONFP, **463** demandeurs d'emploi ont obtenu des titres de qualification et positionnés sur le marché du travail avec une visibilité sur les aptitudes professionnelles selon les catégories professionnelles des conventions collectives.

Il faut noter aussi que le coût moyen du formé est passé de 35000 F CFA en 2012 à 125000 F CFA en 2013, ce qui montre que les formation sont d'une meilleure qualité.

Graphique 14 : Evolution du budget des formations

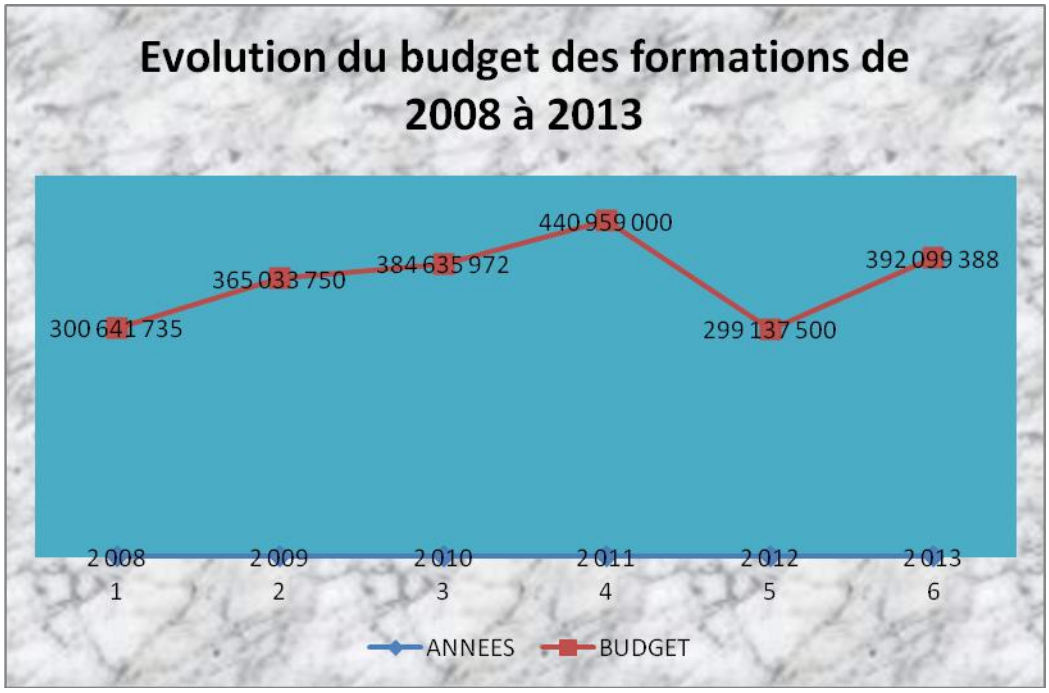

Le budget de la formation a connu aussi un accroissement continu entre 2008 et 2011. Il est passé de **300641735 F** en 2008 à **440959000 F** en 2011, avant de baisser à **299137500 F** en 2012. En 2013, malgré la baisse drastique des effectifs, le budget a atteint un niveau supérieur à celui des années 2008, 2009, 2010 et 2012.

Ce résultat trouve sa justification dans les nouvelles procédures mis en place et qui sont centrées sur la qualité au détriment de la quantité.

En effet, toutes les formations réalisées en 2013 ont été faites sur la base de projets professionnels pertinents, présentant des perspectives réelles d'insertion.

Tableau : répartition des opérateurs agréés par région

REGION	NOMBRE OPERATEURS AGREES	%
DAKAR	155	54%
DIOURBEL	12	4%
FATICK	10	3%
KAFFRINE	5	2%
KAOLACK	13	5%
KEDOUGOU	3	1%
KOLDA	4	1%
LOUGA	15	5%
MATAM	3	1%
SAINT LOUIS	17	6%
SEDHIOU	2	1%

REGION	NOMBRE OPERATEURS AGREES	%
TAMBA	5	2%
THIES	22	8%
ZIGUINCHOR	22	8%
TOTAL	288	100%

Graphique 15 : Répartition des opérateurs agréés par région

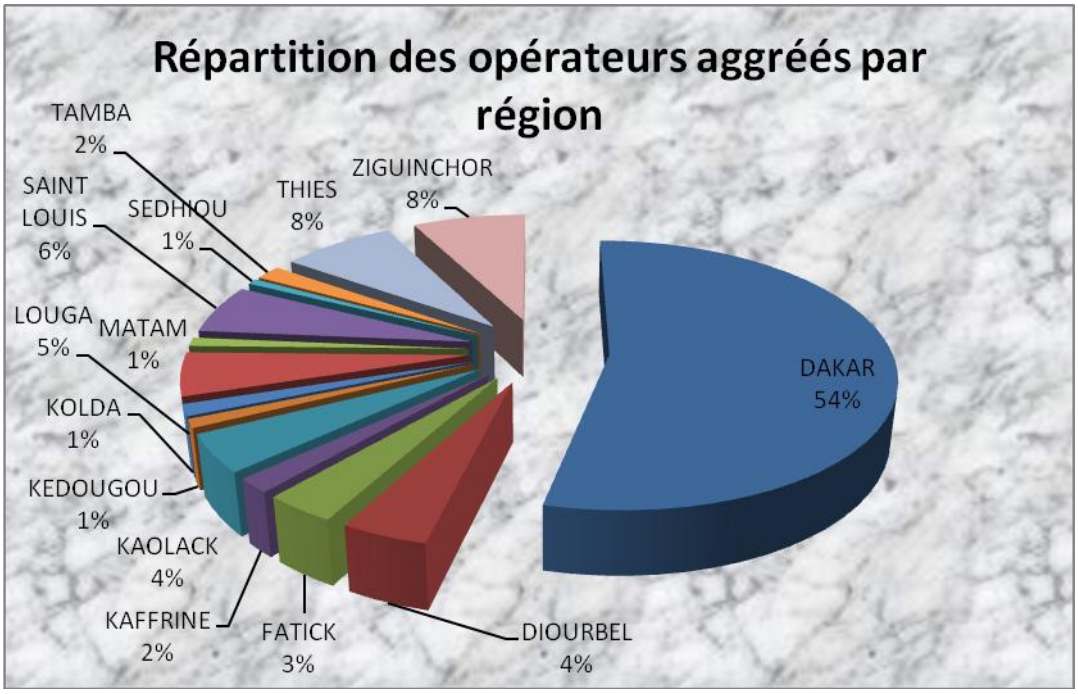

L'ONFP dispose d'un réseau de 288 opérateurs agréés répartis dans toutes les régions du Sénégal. La région de Dakar concentre à elle seule 54% des opérateurs, suivi de très loin par les régions de Thiès et de Ziguinchor 8% chacune.

Certaines régions comme Sédhiou, Matam, Kolda, Kédougou et Kaffrine ont un nombre d'opérateurs trop faible de l'ordre de 1%.

VI.2 Au niveau du FONDEF

VI.2.1 La demande de financement

En 2012, la demande de financement globale, validée par le Comité de Sélection et d'agrément (CSA), est estimé à **711 388 286 FCA** dont **517 845 418 FCFA** de subventions attendus du FONDEF et **193 542 868** FCFA de contrepartie Promoteur (Entreprises).

Elle concerne **62** entreprises et est manifestée dans **62** projets de formation. Ces projets couvrent :

- **288** actions de formation tout domaine confondu,

- **17234** heures de formation.
- **7491** bénéficiaires**.**

V.2.2 Tendance de la demande entre 2011, 2012 et les trois trimestres de 2013

Au 31 Décembre 2012, les demandes de financements ont diminué par rapport à 2011. Cependant, les données recueillies au 25 septembre 2013 présagent d'une hausse de la demande de financement en 2013.

Tableau 33 : *Evolution de la demande de financement des Promoteurs (Entreprises)*

Année	Projets validés	Entreprises financées	Engagements financiers	Part du FONDEF	Part Entreprise
2011	103	92	**1 024 709 819**	**664467064**	**266731216**
2012	62	62	**711 388 286**	**517845418**	**193542868**
Au 25/09/2013	61	58	**665624531**	**492641472**	**172983059**

Ce fléchissement de la demande de financement en 2012 est dû, sans doute, à la morosité de la situation économique et les perturbations enregistrées lors des échéances électorales.

VI.2.3 Les contrats de formation signés en 2012

Les contrats signés représentent les actions réalisées ou en cours de réalisation qui engagent le FONDEF, les promoteurs et les opérateurs de formation.

En 2012, cent (**100**) contrats tripartites de formation ont été signés. Cela s'est traduit par des données en termes de volume horaires, de montants du financement et de nombre de stagiaires comme indiqué ci-dessous par le tableau :

Tableau 34 : contrats de formation signés en 2012

Désignation	Résultats 2012
Actions de formation	135
Volume horaire	10 379
Nombre de Stagiaires	2756
Montant des contrats en FCFA	379 691 886
Part FONDEF en FCFA	268 603 305
Contre partie Promoteur en FCFA	111 088 581

Tendance des contrats de formation signés entre 2011, 2012 et les trois trimestres de 2013

On note une diminution du nombre de contrats de formation signés en 2012 par rapport à 2011. Cependant, les 106 contrats signés déjà au 25 septembre 2013 permettent de confirmer une hausse en 2013.

Tableau 35 : *Evolution du nombre de contrats tripartites signés*

Actions	2011	2012	2013 au 25 septembre
Nombre contrats de formation signés	156	100	106
Volume horaires	13 396	10 379	11206
Nombre de stagiaires	3 776	2756	4416
Coûts des contrats signés FCFA	605 750 851	379 691 886	425 269 896
Subvention FONDEF FCFA	385 821 110	268 603 305	310 936 656
Contrepartie Entreprise FCFA	159 458 191	111 088 581	114333 240

VI.2.4 Répartition des contrats signés par domaines de formation en 2012

Les **100** contrats signés en 2012 sont relatifs à 15 domaines de formation avec 135 actions de formation dont les détails sont ci-dessous :

Graphique 16 : actions de formation des contrats signes par les entreprises selon les domaines de formation

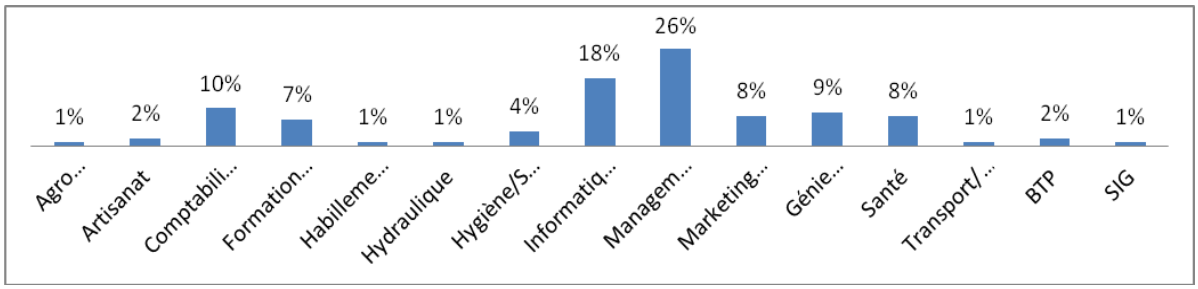

Le tableau ci-dessus donne une vue d'ensemble sur les domaines d'activités qui ont soumis une requête au FONDEF, et sur la répartition du financement accordé.

Nous constatons que 62% des actions de formation financées sont dans les domaines de Management /Gestion (26%), Informatique (18%), Marketing-Communication (8%) et de la comptabilité/banque /Finance (10%).

Répartition des contrats signés par région en 2012

Avec un montant de **379 691 886**FCFA, une répartition des contrats de formation signés par région donne les résultats ci-dessous :

Graphique 17 : répartition des contrats de formation signés par région

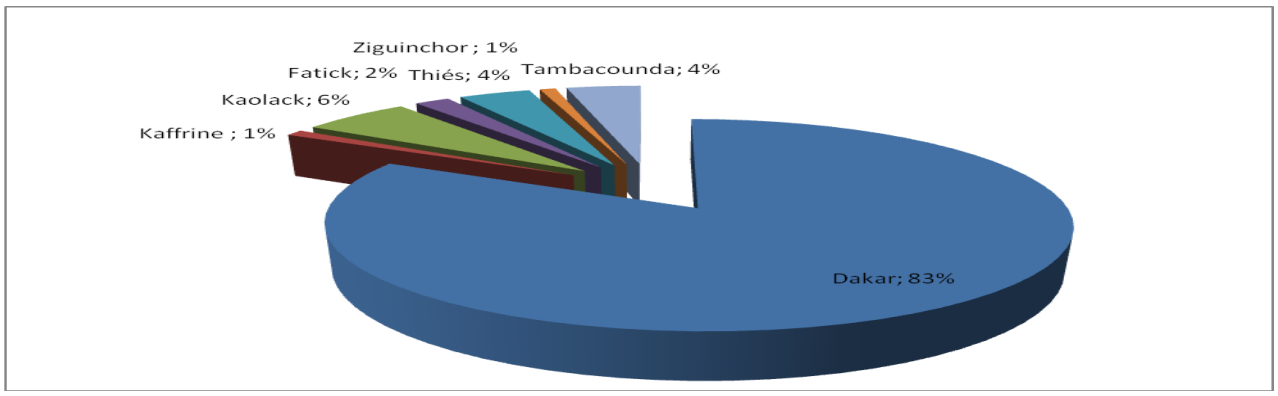

83% du financement va dans les entreprises de la région de Dakar.

Ainsi la répartition des contrats signés par région suit la répartition des entreprises au niveau national.

VI.2.5 Mise en œuvre d'ouvrage délégué en 2012 (SEN/024 •11 810 – AMO Formation continue avec le FONDEF).

L'Agence luxembourgeoise pour la Coopération au Développement, a conclu un Accord de Mise en Œuvre avec le FONDEF pour lui confier l'organisation et le suivi des actions de formations prévues dans le plan d'action de formation 2011-2012 au profit des formateurs et personnels administratifs des établissements de FPT des régions de Louga, Saint louis et Matam et du Lycée d'Enseignement Technique et de la Formation Professionnelle de Thiès dans le cadre du projet SEN024, (*Programme d'Appui à la mise en œuvre de la réforme de l'ETFP).* La mission s'est déroulée entre janvier et décembre 2012 et déclinée en trois étapes :

- Préparation de la mission
- Mise en œuvre
- Suivi & évaluation

1. Les formations des cadres administratifs (voir annexes)

Il s'agit des actions de renforcement de capacités managérles des chefs d'établissement, des gestionnaires ou comptables, et du personnel administratif des structures.

Tableau 36 : formations des cadres administratifs

Rubriques	2012
Actions de formation	**9**
Volume horaire	**594**
Nombre de cadres administratifs formés	**460**

2. Les formations des formateurs (voir annexes)

Il s'agit des actions de renforcement de capacités techniques des formateurs des structures dans les différents métiers ou disciplines enseignés dans les établissements.

Tableau 37 : formations des formateurs

Rubriques	2012
Actions de formation	**53**
Volume horaire	**2 874**
Nombre de formateurs formés	**1257**

3. Le récapitulatif Général

Tableau 38 : Récapitulatif

Rubriques	2012
Actions de formation	**62**
Volume horaire	**3 468**
Nombre de stagiaires	**1 717**
Couts actions de formation en FCFA	**90 874 025 F**

VI.3 Au niveau des CPAR

Les quatre (04) centres fonctionnels de perfectionnement des artisans ruraux offrent des formations qualifiantes aux artisans.

Tableau 39 : Evolution de l'effectif des formés au niveau des CPAR

Effectifs de nouveaux inscrits	2010	2011	2012	2013
Tivaoune	10	13	12	15
Missirah	8	10	11	13
Kael	12	11	12	13
Sédhiou	14	12	10	13
Total	**44**	**46**	**45**	**54**

Les effectifs sont restés quasi stationnaires entre 2010 et 2012 avant d'enregistrer une légère hausse entre 2012 et 2013.

VII. Financement

VII.1 Budget de l'Etat

Tableau 40 : Répartition par nature de dépenses (personnel, fonctionnement, investissement)

Type de dépenses	2010	2011	2012	2013
Personnel	10 156 997 660	10 011 175 940	8 318 695 340	8 656 346 680
Fonctionnement	5 480 819 000	6 111 264 000	6 116 264 000	7 410 858 000
Transferts courants	880 384 000	929 105 000	941 105 000	1 276 685 000

Type de dépenses	2010	2011	2012	2013
Investissements	4 736 000 000	9 607 000 000	7 540 000 000	5 387 000 000
Transferts en capital	1 477 000 000	1 378 000 000	4 104 000 000	3 752 000 000
Total	**22 731 200 660**	**28 036 544 940**	**27 020 064 340**	**26 482 889 680**

La lecture du tableau ci-dessus montre qu'après une hausse sensible du budget accordé au Ministère en charge de la formation professionnelle et technique entre 2010 et 2011, on note une baisse régulière de ce budget en 2012 et 2013.

Les baisses des budgets du personnel et d'investissement en 2012 et 2013 comparativement à 2011 expliquent en grande partie l'évolution du budget global.

En 2013, le graphique ci-dessous donne la répartition du budget par nature

Graphique 18 : répartition du budget par nature en 2013

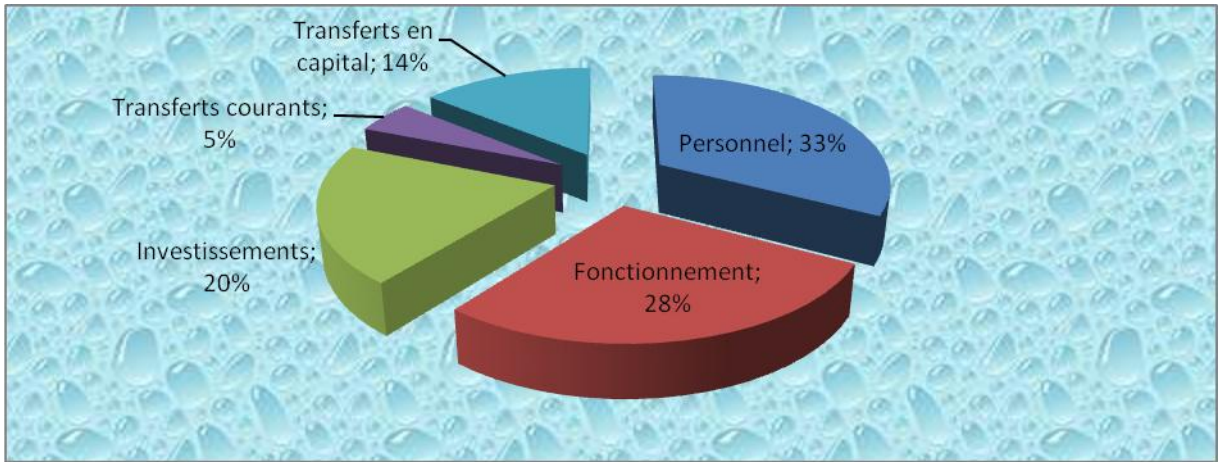

VII.2 Ressources générées au niveau des établissements

Tableau 41 : répartition des ressources générées au niveau des établissements

Type ressources	Public	Privé	Total général
Droits d'inscription et frais de scolarité	1 696 973 487	4 493 785 431	6 190 758 918
Prestation de service	404 216 414	777 310 251	1 181 526 665
Dons et autres	140 153 015	616 284 981	756 437 996
Total général	**2 241 342 916**	**5 887 380 663**	**8 128 723 579**

Durant l'année scolaire 2012/2013, plus de huit (08) milliards de FCFA ont été générées comme ressources additionnelles au niveau des structures de formation professionnelle et technique publiques et privées.

Les établissements publics ont généré 27% de ces ressources soit plus de deux (02) milliards de FCFA. Les droits d'inscription et les frais de scolarité (formations payantes) représentent la part la plus importante des ressources générées aussi bien au niveau du public (75% des ressources générées du public) que du privé (76% des ressources générées du privé).

VII.3 Ressources extérieures

Tableau 42 : projets et programmes

Dénomination du projet/programme	Période du projet	Objectifs du projet/programme	Axes d'intervention	Zones d'intervention	Pays ou institution partenaire	Budget du projet/programme
Programmes et projets en cours de mise en œuvre						
Programme d'Appui au Développement Intégré de l'Apprentissage (PAD)	2013/2016	Appuyer la mise en œuvre de la politique de l''apprentissage	formation professionnelle par apprentissage de jeunes dans les ateliers - formation en entreprenart et élaboration de plans d'affaires personnels et/ou collectifs - Insertion des jeunes	Thies, Diourbel, Fatick Kaolack	ACDI / CANADA	2 250 000 000 FCFA
Projet d'appui à la mise en œuvre de l'approche programme dans la FPT	2011/2013	Elaboration et application des outils de planification en lien avec l'Approche Programme (PAP, CDSMT, RAP) dans le secteur de la FPT	Formation de 25 cadres de la FPT aux concepts de l'Approche Programme avec une application à l'élaboration des outils adaptés	Territoire national	OIF	35 787 890 FCFA
Projet d'appui à la révision des contenus des baccalauréats techniques	2011/2013	Adapter les contenus des baccalauréats techniques aux besoins d'une poursuite d'études réussies dans l'enseignement supérieur	Trois programmes pilotes sont en cours de révision (T1 : Génie Mécanique; T2 : Electrotechnique; G: Techniques Quantitaives de Gestion)	Territoire national	OIF	57 752 000 FCFA

Dénomination du projet/programme	Période du projet	Objectifs du projet/programme	Axes d'intervention	Zones d'intervention	Pays ou institution partenaire	Budget du projet/programme
Projet de Qualification des Ressources Humaines (PQRH2)	2013/2017	Construction de centres sectoriels	1. Centre sectoriel en mécanique motorisée avec deux antennes: • une antenne machinisme agricole à Dma (région de St Louis) • une antenne aux métiers des poids lourds, de l'automobile, des deux roues et des moteurs hors bords a Dmndio 2. Centre sectoriel en maitrise énergétique	Dakar et St louis	AFD / France	2 623 815 647 FCFA
Projet d'alphabétisation et d'apprentissage des Métiers (PALAM)	2009/2013	Appui à la mise en œuvre de la politique de l''apprentissage	Mise en place de formation par apprentissage en faveur des jeunes de 16 à 24 ans	Kaffrine et Diourbel	BID	877 870 000 FCFA
Programmes et projets en cours de mise en œuvre						

Dénomination du projet/programme	Période du projet	Objectifs du projet/programme	Axes d'intervention	Zones d'intervention	Pays ou institution partenaire	Budget du projet/programme
PROJET SEN028	2013/2017	Contribuer au développement d'une formation professionnelle et technique de qualité, équitablement accessible aux filles et aux garçons et répondant aux besoins du développement économique et socl	• Appui à la gouvernance du système de Formation professionnelle et technique• Appui à l'écriture et à l'implantation des programmes (Réforme curriculaire APC) • Appui à l'insertion des formés• Construction et réhabilitation de structures• Renforcement des capacités des formateurs et des agents du niveau central• Appui à la mise en œuvre de la politique de l'apprentissage rénové• appui à la mise en place d'Unités mobiles de formation (UMF)	St Louis, Louga, Matam, Kaolack,Kaffrine,Fatick et Diourbel	Luxembourg, BIT, ONUDI, PNUD	11 790 000 000 FCFA
Projet APEFE	2011/2013	La qualité et le rendement de la formation des formateurs du secteur de la formation professionnelle et technique ont été améliorés par le renforcement de 3 structures nationales de formation de formateurs	2. Appui à la formation des formateurs à L'ENSETP SN 101 3. Appui à la formation des formateurs à l'ENFEFS SN 102 4. Appui la formation des formateurs au CNFMETP SN 103	Dakar et Kaffrine	Communauté Française de Belgique	909 935 825 FCFA

VIII. ANNEXES

Données générales effectifs et groupes pédagogiques

Zone	Nombre Etablissement		Nombre GP		Nombre de Filles		Nombre de Garçons		%Filles Effectifs		Total Effectifs		Nb Filles Redoublants		Nb Garçons Redoublants		%Filles Redoublants		Total Redoublants	
	Public	Privé	Public	Privé	Public	Privé	Public	Privé	Public	Privé	Public	Privé	Public	Privé	Public	Privé	Public	Privé	Public	Privé
Rural	13	8	162	30	764	190	186	168	80%	53%	950	358	5	6	0	0	100%	100%	5	6
Urbain	80	194	1 281	1 409	9003	14554	11246	12005	44%	55%	20249	26559	306	343	465	411	40%	45%	771	754
Total	93	202	1 443	1 439	9767	14744	11432	12173	46%	55%	21199	26917	311	349	465	411	40%	46%	776	760
Total General	**295**		**2882**		**24511**		**23605**		**101%**		**48116**		**660**		**876**		**86%**		**1536**	

Données générales formation professionnelle

RÉGION	Nb GP		Nb Filles		Nb Garçons		Total Effectifs		%Filles Effectifs		Nb Filles Redoublants		Nb Garçons Redoublants		%Filles Redoublants		Total Redoublants	
	Public	Privé	Public	Privé	Public	Privé	Public	Privé	Public	Privé	Public	Privé	Public	Privé	Public	Privé	Public	Privé
Dakar	304	918	1835	9649	4759	9267	6594	18916	28%	51%	8	113	26	327	24%	26%	34	440
Diourbel	91	35	683	313	192	125	875	438	78%	71%	5	13	2	0	71%	100%	7	13
Fatick	88		684		29		713		96%		5		2		71%		7	
Kaffrine	28	2	128	5	19	3	147	8	87%	63%	4	0	0	0	100%	0%	4	0
Kaolack	50	27	351	384	54	80	405	464	87%	83%	1	20	0	4	100%	83%	1	24
Kedougou	33		102		188		290		35%		3		5		38%		8	
Kolda	51	12	231	67	183	44	414	111	56%	60%	0	11	0	2	0%	85%	0	13
Louga	52	26	459	117	78	36	537	153	85%	76%	0	23	0	0	0%	100%	0	23
Matam	45		122		110		232		53%		0		0		0%		0	
Sedhiou	16		202		7		209		97%		26		0		100%		26	
St Louis	123	50	614	320	687	124	1301	444	47%	72%	1	0	13	0	7%	0%	14	0
Tamba	57	12	286	34	101	146	387	180	74%	19%	1	0	7	0	13%	0%	8	0

RÉGION	Nb GP		Nb Filles		Nb Garçons		Total Effectifs		%Filles Effectifs		Nb Filles Redoublants		Nb Garçons Redoublants		%Filles Redoublants		Total Redoublants	
	Public	Privé	Public	Privé	Public	Privé	Public	Privé	Public	Privé	Public	Privé	Public	Privé	Public	Privé	Public	Privé
Thies	159	204	664	1567	1180	1020	1844	2587	36%	61%	6	77	85	17	7%	82%	91	94
Ziguinchor	195	57	907	531	668	198	1575	729	58%	73%	7	30	14	9	33%	77%	21	39
Total	1 292	1 343	7268	12987	8255	11043	15523	24030	47%	54%	67	287	154	359	30%	44%	221	646
Total General	**2635**		**20255**		**19298**		**39553**		**100%**		**354**		**513**		**74%**		**867**	

DONNEES GENERALES ENSEIGNEMENT TECHNIQUE

RÉGION	Nb GP		Nb Filles		Nb Garçons		Total Effectifs		%Filles Effectifs		Nb Filles Redoublants		Nb Garçons Redoublants		%Filles Redoublants		Total Redoublants	
	Public	Privé	Public	Privé	Public	Privé	Public	Privé	Public	Privé	Public	Privé	Public	Privé	Public	Privé	Public	Privé
Dakar	62	86	964	1554	981	1118	1945	2672	50%	58%	126	50	132	44	49%	53%	258	94
Diourbel	11	2	347	6	476	1	823	7	42%	86%	0	0	0	0	0%	0%	0	0
Kaolack	19	6	499	190	536	0	1035	190	48%	100%	3	12	4	0	43%	100%	7	12
Kédougou	15		119		329		448		27%		33		61		35%		94	
Kolda	4		41		98		139		29%		0		0		0%		0	
St Louis	11		235		299		534		44%		46		62		43%		108	
Tamba	1		19		21		40		48%		0		0		0%		0	
Thies	19	2	232	7	320	11	552	18	42%	39%	33	0	31	8	52%	0%	64	8
Ziguinchor	9		43		117		160		27%		3		21		13%		24	
Total	151	96	2499	1757	3177	1130	5676	2887	44%	61%	244	62	311	52	44%	54%	555	114
Total General	**247**		**4256**		**4307**		**8563**		**100%**		**306**		**363**		**98%**		**669**	

REPARTITION DES ETABLISSEMENTS

REPARTITION DES ETABLISSEMENTS PAR TYPE

RÉGION	Public				Privé	TOTAL
	Centre de formation	CETF/CRETF	Lycée technique	Centres artisanaux	Centre de formation	
Dakar	12	6	3	1	119	141
Diourbel	2	5	1	1	5	14
Fatick	1	6			1	8
Kaffrine	1	1			1	3
Kaolack		3	1		8	12
Kédougou		2	1			3
Kolda	2	2	1		5	10
Louga	1	3			3	7
Matam	2	1				3
Sédhiou		1		1		2
St Louis	3	3	1		7	14
Tamba	1	3	1	1	3	9
Thiès	8	3	1	1	38	51
Ziguinchor	5	5	1		12	23
Total général	**38**	**44**	**11**	**5**	**202**	**300**

ENSEIGNEMENT TECHNIQUE (SERIES TECHNIQUES)

NOMBRE DE GROUPES PEDAGOGIQUES PAR SERIE ET NIVEAU

Région	Statut	Seconde							Première							Terminale							Total
		T1	S3	G	S4	S5	T1,T2	S4,S5	T1	S3	F6	G	S4	S5	T2	T1	S3	F6	G	S4	S5	T2	
Dakar	Public	3	2	12			1		3	2	1	12			2	3	2	1	15			3	**27**
	Privé			33								25			1				26			1	**28**
Diourbel	Public		1	1			1		1	1		1			1	1	1		1			1	**5**
	Privé			1															1				**1**
Kaolack	Public			7								6							6				**6**
	Privé			3															3				**3**
Kédougou	Public		1	3			1		1	1		2			1	1	1		2			1	**6**
Kolda	Public			2								2											**0**
St Louis	Public	1	1	1					1	1		1			1	1	1		1			1	**5**
Tamba	Public			1																			**0**
Thies	Public		1	2			1	1	1	1		2	1	1	1		1		3	2	1		**8**
	Privé																1		1				**2**
Ziguinchor	Public			1	1	1						1	2	1					1		1		**3**
Total général		**4**	**6**	**67**	**1**	**1**	**4**	**1**	**7**	**6**	**1**	**52**	**3**	**2**	**7**	**6**	**7**	**1**	**60**	**2**	**2**	**7**	**94**

REPARTITION DES REDOUBLANTS PAR NIVEAU ET SERIE

Région	Statut	Sexe	Seconde							Première							Terminale							Total général
			T1	S3	G	S4	S5	T1,T2	S4,S5	T1	S3	F6	G	S4	S5	T2	T1	S3	F6	G	S4	S5	T2	
Dakar	Public	Filles	0	0	12			0		0	0	0	14			0	3	3	0	93			1	126
		Garçons	10	2	5			2		8	3	0	6			3	29	14	0	43			7	132
	Privé	Filles			2								3			0				45			0	50
		Garçons			1								6			0				33			4	44
Diourbel	Public	Filles		0	0			0		0	0		0			0	0	0		0			0	0
		Garçons		0	0			0		0	0		0			0	0	0		0			0	0
	Privé	Filles			0															0				0
		Garçons			0															0				0
Kaolack	Public	Filles			0								3							0				3
		Garçons			0								4							0				4
	Privé	Filles			5															7				12
		Garçons			0															0				0
Kédougou	Public	Filles		0	7			0		0	0		8			0	0	0		18			0	33
		Garçons		0	26			1		2	1		22			3	4	0		0			2	61
Kolda		Filles			0								0											0
		Garçons			0								0											0
St Louis		Filles	1	0	6					0	0		7			0	0	1		31			0	46
		Garçons	4	5	8					1	0		6			0	7	4		27			0	62
Tamba		Filles			0																			0
		Garçons			0																			0
Thies		Filles		0	0			0	0	0	0		1	0	0	0		0		17	9	6		33
		Garçons		1	0			0	1	0	1		2	1	0	0		6		9	0	10		31
	Privé	Filles																0		0				0
		Garçons																8		0				8
Ziguinchor	Public	Filles			2	0	0						1	0	0					0		0		3

Région	Statut	Sexe	Seconde							Première							Terminale							Total général
			T1	S3	G	S4	S5	T1,T2	S4,S5	T1	S3	F6	G	S4	S5	T2	T1	S3	F6	G	S4	S5	T2	
		Garçons			4	2	2						4	2	0					6		1		21
Total Filles			1	0	34	0	0	0	0	0	0	0	37	0	0	0	3	4	0	211	9	6	1	306
Total Garçons			14	8	44	2	2	3	1	11	5	0	50	3	0	6	40	32	0	118	0	11	13	363
Total General			**30**	**16**	**156**	**4**	**4**	**6**	**2**	**22**	**10**	**0**	**174**	**6**	**0**	**12**	**86**	**72**	**0**	**658**	**18**	**34**	**28**	**1338**

REPARTITION DES EFFECTIFS APPRENANTS PAR AGE

Région	Statut	Sexe	<16 ans	16 ans	17 ans	18 ans	19 ans	20 ans	21 ans	22 ans	23 ans	24 ans	>24 ans	25 ans	>25 ans	Total général
Dakar	**Public**	Filles	0	46	133	252	333	333	299	261	202	251	157	237	246	2750
		Garçons	3	50	130	335	473	566	607	624	705	629	240	440	779	5581
	Privé	Nb Filles	18	201	378	593	814	1156	1251	1810	1084	1088	1447	456	808	11104
		Garçons	9	152	399	473	634	835	1100	1900	1266	1307	1336	327	525	10263
Diourbel	**Public**	Filles		36	77	126	154	159	133	92	65	44	46	25	37	994
		Garçons		8	37	92	102	116	83	79	67	33	1	16	34	668
	Privé	Filles		7	7	11	11	19	48	36	31	18	77	17	28	310
		Garçons		0	1	5	2	0	42	24	10	5	23	4	10	126
Fatick	**Public**	Filles		37	89	93	74	85	55	53	44	25	63	9	34	661
		Garçons		1	2	6	1	2	2	2	0	3	1	0	3	23
Kaffrine		Filles		11	10	20	20	10	13	4	12	8	5	2	2	117
		Garçons		0	1	6	2	2	1	0	0	0	0	0	0	12
	Privé	Filles						0					5			5
		Garçons						1					2			3
Kaolack	**Public**	Filles	9	30	59	92	146	127	89	125	53	29	17	30	32	838
		Garçons	8	17	31	59	89	84	103	84	90	15	0	2	8	590
	Privé	Filles	58	57	70	96	36	52	22	63	23	32	8	16	29	562
		Garçons	0	12	16	6	10	3	2	7	2	2	0	1	7	68

Région	Statut	Sexe	<16 ans	16 ans	17 ans	18 ans	19 ans	20 ans	21 ans	22 ans	23 ans	24 ans	>24 ans	25 ans	>25 ans	Total général
Kédougou	**Public**	Filles			24	47	24	28	19	12	12	35		19	0	220
		Garçons			28	56	81	116	79	66	40	13		38	0	517
Kolda		Filles	1	21	32	42	38	35	15	25	7	8	4	7	6	241
		Garçons	0	17	34	45	50	49	37	16	8	11	0	2	1	270
	Privé	Filles					3	3	9	6	4	14	20	2	6	67
		Garçons					0	0	3	1	2	23	9	1	5	44
Louga	**Public**	Filles		45	43	96	52	40	48	15	20	13	44	3	16	435
		Garçons		0	1	4	12	6	14	8	11	9	0	3	10	78
	Privé	Filles				21	36	29	20	4	1		6			117
		Garçons				4	1	23	2	3	1		2			36
Matam	**Public**	Filles		9	8	4	19	17	13	5	10	17	7	6	2	117
		Garçons		8	12	17	5	11	10	9	7	10	2	5	5	101
Sédhiou		Filles		8	16	18	22	19	20	21	24	16	13	2	10	189
		Garçons		0	0	1	1	0	0	2	1	0	0	0	2	7
St Louis		Filles		28	71	105	113	114	100	91	66	63	3	39	22	815
		Garçons		10	61	83	137	164	144	114	83	71	5	49	61	982
	Privé	Filles		3	8	66	34	41	20	23	47	20	10	9	28	309
		Garçons		0	3	12	5	8	12	25	11	10	20	3	9	118
Tamba	**Public**	Filles	0	18	33	93	38	55	12	12	15	4	8	2	4	294
		Garçons	0	9	18	18	18	13	14	9	13	3	0	4	2	121
	Privé	Filles			0	0	1	6	9	4	7	4	2	1	0	34
		Garçons			4	7	14	16	28	14	22	19	8	6	8	146
Thies	**Public**	Filles	3	44	66	112	136	103	120	81	69	44	34	17	41	870
		Garçons	0	43	111	188	208	202	145	153	135	104	0	88	109	1486
	Privé	Filles		34	44	76	136	160	98	166	176	169	105	125	268	1557
		Garçons		33	46	63	93	111	77	82	182	129	125	26	58	1025

Région	Statut	Sexe	<16 ans	16 ans	17 ans	18 ans	19 ans	20 ans	21 ans	22 ans	23 ans	24 ans	>24 ans	25 ans	>25 ans	Total général
Ziguinchor	Public	Filles	1	31	40	91	89	112	136	120	77	84	70	31	50	932
		Garçons	3	17	42	77	114	104	76	81	62	58	6	71	66	777
	Privé	Filles		48	26	40	39	32	77	37	31	43	41	10	101	525
		Garçons		5	11	16	17	14	28	16	8	15	31	5	31	197
Total Nb Filles			90	714	1234	2094	2368	2735	2626	3066	2080	2029	2192	1065	1770	24063
Total Nb Garçons			23	382	988	1573	2069	2446	2609	3319	2726	2469	1811	1091	1733	23239
Total General			**113**	**1096**	**2222**	**3667**	**4437**	**5181**	**5235**	**6385**	**4806**	**4498**	**4003**	**2156**	**3503**	**47302**

FORMATION PROFESSIONNELLE

Statut	SEXE	CAP	BP	BEP	BT	BTS	Total général
Public	Garçons	2836	115	1412	1194	1140	**6697**
	Filles	2818	27	308	264	437	**3854**
Privé	Garçons	1324	35	515	330	1995	**4199**
	Filles	1529	24	257	238	2023	**4071**
Total Garçons		4160	150	1927	1524	3135	**10896**
Total Filles		4347	51	565	502	2460	**7925**
Total General		**8507**	**201**	**2492**	**2026**	**5595**	**18821**

REPARTITION DES APPRENANTS PAR DIPLÔME D'ETAT ET ANNEE D'ETUDE

Région	Statut	Sexe	CAP				BP			BEP				BT			BTS				TOTAL
			1ère année	2ème année	3ème année	Année prépa	1ère année	2ème année	3ème année	1ère année	2ème année	3ème année	Année prépa	1ère année	2ème année	3ème année	1ère année	2ème année	3ème année	Année prépa	
Dakar	Public	Garçons	328	305	154			0	66	528	293			314	283	243	385	521	60		3480
		Filles	138	115	103			14	10	57	40			82	103	48	177	208	19		1114
	Privé	Garçons	420	256	128	20				120	184	26	10	120	78	51	1057	819	9	21	3319

Région	Statut	Sexe	CAP				BP			BEP				BT			BTS				TOTAL
			1ère année	2ème année	3ème année	Année prépa	1ère année	2ème année	3ème année	1ère année	2ème année	3ème année	Année prépa	1ère année	2ème année	3ème année	1ère année	2ème année	3ème année	Année prépa	
		Filles	420	287	94	0				24	44	13	0	50	52	27	1074	778	24	9	2896
Diourbel	**Public**	Garçons	29	28	29					30	30			10			18	17			191
		Filles	127	98	81					12	11			0			2	2			333
	Privé	Garçons	9	7	3					0				4							23
		Filles	15	20	0					4				0							39
Fatick	**Public**	Garçons	12	5	1																18
		Filles	135	89	81																305
Kaffrine		Garçons	2	0	0																2
		Filles	21	15	5																41
Kaolack		Garçons	4	6	0					9	7						7				33
		Filles	56	70	32					18	28						4				208
	Privé	Garçons	30	0						1	2			1	2	5					41
		Filles	80	54						5	5			7	4	36					191
Kédougou	**Public**	Garçons	42	33	23					6	17	2						38			161
		Filles	21	10	9					6	2	5						1			54
Kolda		Garçons	54	48	42		27														171
		Filles	45	23	34		0														102
	Privé	Garçons	10	7	0																17
		Filles	3	3	2																8
Louga	**Public**	Garçons	24	7	16		7	7		8	8										77
		Filles	86	46	23		0	3		7	7										172
	Privé	Garçons	0	0	2		0	8		0	8										18
		Filles	30	16	20		4	5		4	5										84
Matam	**Public**	Garçons	36	18	16					8	0										78
		Filles	10	10	10					17	12										59

Région	Statut	Sexe	CAP				BP			BEP				BT			BTS				TOTAL
			1ère année	2ème année	3ème année	Année prépa	1ère année	2ème année	3ème année	1ère année	2ème année	3ème année	Année prépa	1ère année	2ème année	3ème année	1ère année	2ème année	3ème année	Année prépa	
Sedhiou		Garçons	1	6																	7
		Filles	32	23																	55
St Louis		Garçons	204	154	38					98	69	48		9	15		16				651
		Filles	193	85	103					29	13	13		1	0		0				437
	Privé	Garçons	21	11	2										2		2	6	3		47
		Filles	30	25	0										24		42	35	8		164
Tamba	**Public**	Garçons	33	21	13																67
		Filles	82	13	11																106
	Privé	Garçons	36	29	34		27														126
		Filles	0	4	0		2														6
Thies	**Public**	Garçons	206	186	146					124	127			121	72	127	29				1138
		Filles	163	136	64					15	16			8	7	15	5				429
	Privé	Garçons	110	100	39		0	0		56	47	12		2	22	43	35	16	19	5	506
		Filles	217	85	13		6	7		14	27	88		6	21	11	38	3	6	6	548
Ziguinchor	**Public**	Garçons	294	165	107			8									18	31			623
		Filles	192	153	75			0									3	16			439
	Privé	Garçons	14	27	9					22	27							3			102
		Filles	54	46	11					8	16							0			135
Total Garçons			1919	1419	802	20	61	23	66	1010	819	88	10	581	474	469	1567	1451	91	26	10896
Total Filles			2150	1426	771	0	12	29	10	220	226	119	0	154	211	137	1345	1043	57	15	7925
Total général			**4069**	**2845**	**1573**	**20**	**73**	**52**	**76**	**1230**	**1045**	**207**	**10**	**735**	**685**	**606**	**2912**	**2494**	**148**	**41**	**18821**

SANTE: REPARTITION DES EFFECTIFS D'APPRENANTS PAR DIPLÔME D'ETAT, ANNEE D'ETUDE ET SEXE

RÉGION	SEXE	Assistant infirmier		Infirmier d'état			Sage-femme d'état			Aide soignant		Total général
		1ère année	2ème année	1ère année	2ème année	3ème année	1ère année	2ème année	3ème année	1ère année	2ème année	
Dakar	Filles	77	68	126	89	100	47	67	90	15	8	687
	Garçons	12	12	54	46	52	9	7	10	0	4	206
Diourbel	Filles		5	10	19			5				39
	Garçons		0	1	4			0				5
Kolda	Filles		24									24
	Garçons		8									8
St Louis	Filles	8	12						3			23
	Garçons	0	2						2			4
Thies	Filles	87	103	24	34	54	11	15	18	14	10	370
	Garçons	18	18	4	5	10	0	0	0	0	0	55
Ziguinchor	Filles			89								89
	Garçons			22								22
Total Filles		172	212	249	142	154	58	87	111	29	18	1232
Total Garçons		30	40	81	55	62	9	7	12	0	4	300
Total General		**202**	**252**	**330**	**197**	**216**	**67**	**94**	**123**	**29**	**22**	**1532**

REPARTITION DES EFFECTIFS D'APPRENANTS PREPARANT UN DIPLÔME D'ECOLE

Régions	Statut	Sexe	Niveaux			
			1ère année	2ème année	3ème année	Total général
Dakar	**Public**	Filles	269	237	132	638
		Garçons	448	448	230	1126
	Privé	Filles	3193	2151	732	6076
		Garçons	3144	1991	610	5745
Diourbel	**Public**	Filles	190	94	66	350
		Garçons	0	1	0	1
	Privé	Filles	96	93	41	230
		Garçons	52	45	0	97
Fatick	**Public**	Filles	217	74	88	379
		Garçons	9	1	1	11
Kaffrine		Filles	35	30	22	87
		Garçons	12	5	0	17
	Privé	Filles	3	2		5
		Garçons	3	0		3
Kaolack	**Public**	Filles	61	49	33	143
		Garçons	21	0	0	21
	Privé	Filles	121	51	21	193
		Garçons	35	2	2	39
Kédougou	**Public**	Filles	15	5	28	48
		Garçons	14	3	10	27

Régions	Statut	Sexe	Niveaux			
			1ère année	2ème année	3ème année	Total général
Kolda		Filles	58	25	46	129
		Garçons	0	5	7	12
	Privé	Filles	30	5		35
		Garçons	11	8		19
Louga	**Public**	Filles	113	125	49	287
		Garçons	0	1	0	1
	Privé	Filles	12	17	4	33
		Garçons	11	6	1	18
Matam	**Public**	Filles	44	3	16	63
		Garçons	31	0	1	32
Sédhiou		Filles	68	41	38	147
		Garçons	0	0	0	0
St Louis		Filles	99	53	25	177
		Garçons	18	8	10	36
	Privé	Filles	83	19	5	107
		Garçons	62	8	3	73
Tamba	**Public**	Filles	166	8	6	180
		Garçons	31	3	0	34
	Privé	Filles	24	4		28
		Garçons	19	1		20
Thies	**Public**	Filles	131	70	34	235
		Garçons	22	17	3	42
	Privé	Filles	379	180	72	631
		Garçons	265	168	23	456
Ziguinchor	**Public**	Filles	205	146	117	468
		Garçons	27	10	8	45

Régions	Statut	Sexe	Niveaux			
			1ère année	2ème année	3ème année	Total général
	Privé	Filles	157	128	22	307
		Garçons	42	23	9	74
Total Filles			5769	3610	1597	10976
Total Garçons			4277	2754	918	7949
TOTAL			**10046**	**6364**	**2515**	**18925**

REPARTITION DES EFFECTIFS D'APPRENANTS PAR DIPLÔME D'ETAT, PAR FILIERE, STATUT ET SEXE

AU NIVEAU DU PUBLIC

Régions	Nom Etablissement	Filières	Nombre de Filles					Nombre de Garçons					Total Filles	Total Garçons	TOTAL
			CAP	BP	BEP	BT	BTS	CAP	BP	BEP	BT	BTS			
Dakar	CETF OUAKAM	Coiffure	9					0					9	0	9
		Coupe Couture et confection	13					0					13	0	13
		Restauration hôtellerie	38					0					38	0	38
	CENTRE DE FORMATION PROFESIONNELLE COMMERCLE CFPC	Commerce international					102					119	102	119	221
		Comptabilité				51	73				56	103	124	159	283
		Secrétariat bureautique				42	105				33	13	147	46	193
		Transport logistique					10					15	10	15	25
	CENTRE D'ENTREPREUNART ET DE DEVELOPPEMENT TECHNIQUE -CEDT-G15	Electronique					13					74	13	74	87
		Electrotechnique					10					116	10	116	126
		Froid climatisation					4					42	4	42	46
		Génie civil bâtiment					26					104	26	104	130
		Mécanique générale					5					66	5	66	71
		Structures métalliques et ouvrages chaudronnées					3					47	3	47	50

Régions	Nom Etablissement	Filières	Nombre de Filles					Nombre de Garçons					Total Filles	Total Garçons	TOTAL
			CAP	BP	BEP	BT	BTS	CAP	BP	BEP	BT	BTS			
	CENTRE NATIONAL DES COURS PROFESSIONNELS INDUSTRIELS - CNCPI	Chaudronnerie tuyauterie industrielle				0					13		0	13	13
		Comptabilité	15		23			32		33			38	65	103
		Electricité	3		5			220		204			8	424	432
		Electronique			1					30			1	30	31
		Génie civil bâtiment	6		33	13		122		157	62		52	341	393
		Mécanique auto	1		0	0		148		91	33		1	272	273
		Menuiserie	0					4					0	4	4
		Tôlerie	0		0			56		58			0	114	114
	LYCEE TECHNIQUE D'INDUSTRIE DELAFOSSE	Analyse biologique				32					19		32	19	51
		Chaudronnerie tuyauterie industrielle				4					23		4	23	27
		Electricité			1					34			1	34	35
		Electromécanique				4					93		4	93	97
		Mécanique auto				2					32		2	32	34
		Mécanique générale			0					15			0	15	15
		Ouvrages métalliques				0					46		0	46	46
	C.E.T.F GUEULE TAPEE	Coupe Couture et confection	13					0					13	0	13
		Restauration hôtellerie	25					3					25	3	28
	CENTRE DE FORMATION ET DE PROMOTION JEUNE	Electricité			10					43			10	43	53
		Génie civil bâtiment			18					46			18	46	64
		Construction métallique			5					25			5	25	30
	INSTITUT DE COUPE COUTURE ET DE MODE (ICCM)	Habillement				53	17				15	5	70	20	90
	CENTRE DE	Automatique					11					65	11	65	76

Régions	Nom Etablissement	Filières	Nombre de Filles					Nombre de Garçons					Total Filles	Total Garçons	TOTAL
			CAP	BP	BEP	BT	BTS	CAP	BP	BEP	BT	BTS			
	FORMATION PROFESSIONNELLE ET TECHNIQUE SENEGAL/JAPON	Electromécanique				6	11				95	103	17	198	215
		Electronique				4					38		4	38	42
		Electrotechnique				16					156		16	156	172
		Génie civil bâtiment					3					13	3	13	16
		Informatique Réseaux Télécom					10					66	10	66	76
		Maintenance industrielle					1					15	1	15	16
		Mécanique auto				1					13		1	13	14
	CRETF DE DAKAR	Coiffure	31					0					31	0	31
		Coupe Couture et confection	23					0					23	0	23
		Restauration hôtellerie	11					0					11	0	11
		Sante hygiène	40					0					40	0	40
	LYCEE SEYDINA LIMAMOULAYE	Electricité	1	1	1	3		35	37	41	16		6	129	135
		Electromécanique				2					97		2	97	99
		Mécanique générale	0	1	0			24	29	44			1	97	98
	CETF THRROYE/ MER	Coupe Couture et confection	10					0					10	0	10
		Restauration hôtellerie	38					0					38	0	38
	CETF RUFISQUE	Coiffure	6	8				0	0				14	0	14
		Coupe Couture et confection	26					8					26	8	34
		Restauration hôtellerie	0					0					0	0	0
		Techniques de collectivités	0					0					0	0	0
	FOYER ENSEIGNEMENT MOYEN PRATIQUE	Electricité	8					39					8	39	47
		Génie civil bâtiment	3					8					3	8	11
		Mécanique auto	0					4					0	4	4

Régions	Nom Etablissement	Filières	Nombre de Filles					Nombre de Garçons					Total Filles	Total Garçons	TOTAL
			CAP	BP	BEP	BT	BTS	CAP	BP	BEP	BT	BTS			
	DE BARGNY	Ouvrages métalliques	0					18					0	18	18
	CFP DE SEBIKKHOTANE	Génie civil bâtiment	2					38					2	38	40
		Menuiserie	0					2					0	2	2
		Ouvrages métalliques	0					23					0	23	23
		Restauration hôtellerie	10	14				2	0				24	2	26
		Habillement	24					1					24	1	25
Diourbel	CENTRE D'ENSEIGNEMENT TECHNIQUE CETF BAMBEY	Restauration hôtellerie	11					2					11	2	13
		Sante hygiène	51					11					51	11	62
		Habillement	17					0					17	0	17
	Centre de Formation professionnelle de Ndoulo	Coiffure	5					0					5	0	5
		Restauration hôtellerie	2					0					2	0	2
	CRETF DIOURBEL	Coiffure	2					0					2	0	2
		Restauration hôtellerie	30					0					30	0	30
		Sante hygiène	63					1					63	1	64
		Habillement	22					0					22	0	22
	LYCEE CHEIKH AHMADOU BAMBA	Comptabilité			23					1			23	1	24
		Electricité			0					47			0	47	47
		Electromécanique				0					10		0	10	10
		Froid climatisation			0					7			0	7	7
		Structures métalliques et ouvrages chaudronnées			0					5			0	5	5
		Administration des Entreprises					4					35	4	35	39
	CETF KAEL	Coiffure	1					0					1	0	1
		Coupe Couture et	2					0					2	0	2

Régions	Nom Etablissement	Filières	Nombre de Filles					Nombre de Garçons					Total Filles	Total Garçons	TOTAL
			CAP	BP	BEP	BT	BTS	CAP	BP	BEP	BT	BTS			
		confection													
	CETF/ TOUBA	Coupe Couture et confection	5					0					5	0	5
		Restauration hôtellerie	4					0					4	0	4
	CEFT MBACKE	Coupe Couture et confection	10					0					10	0	10
		Restauration hôtellerie	8					0					8	0	8
		Sante hygiène	28					1					28	1	29
	CENTRE DEPARTEMENTAL DEFORMATION PROFESSIONNELLE DE MBACKE	Electricité	12					39					12	39	51
		Froid climatisation	31					22					31	22	53
		Mécanique auto	2					9					2	9	11
		Menuiserie	0					1					0	1	1
Fatick	CETF DE NKHAR	Coiffure	16					0					16	0	16
		Coupe Couture et confection	11					0					11	0	11
		Restauration hôtellerie	20					0					20	0	20
	CETF DE NKHAR	Coiffure	5					0					5	0	5
		Coupe Couture et confection	7					0					7	0	7
		Restauration hôtellerie	11					0					11	0	11
	CRETEF/FATICK	Agri élevage	0					6					0	6	6
		Coiffure	17					0					17	0	17
		Restauration hôtellerie	46					1					46	1	47
		Sante hygiène	50					3					50	3	53
		Habillement	34					1					34	1	35
	CENTRE DE FORMATION	Coupe Couture et confection	10					1					10	1	11

Régions	Nom Etablissement	Filières	Nombre de Filles					Nombre de Garçons					Total Filles	Total Garçons	TOTAL
			CAP	BP	BEP	BT	BTS	CAP	BP	BEP	BT	BTS			
	PROFESSIONNEL DE DJILOR (CFP DJILOR)	Restauration hôtellerie	2					5					2	5	7
	CETF de FOUNDIOUGNE	Coiffure	12					0					12	0	12
		Restauration hôtellerie	14					1					14	1	15
		Habillement	8					0					8	0	8
	CETF DE GOSSAS	Coiffure	20					0					20	0	20
		Restauration hôtellerie	18					0					18	0	18
		Habillement	4					0					4	0	4
Kaffrine	CFP Birkelane	Coiffure	2					0					2	0	2
		Coupe Couture et confection	8					0					8	0	8
		Electricité	1					2					1	2	3
		Restauration hôtellerie	2					0					2	0	2
	CRETF/KAFFRINE	Coiffure	2					0					2	0	2
		Coupe Couture et confection	17					0					17	0	17
		Restauration hôtellerie	9					0					9	0	9
Kaolack	CETF/GUINGUINEO	Coiffure	5					0					5	0	5
		Coupe Couture et confection	14					0					14	0	14
		Restauration hôtellerie	9					0					9	0	9
	CRETF KAOLACK	Coiffure	5					0					5	0	5
		Restauration hôtellerie	30					0					30	0	30
		Sante hygiène	38					0					38	0	38
		Habillement	31					0					31	0	31
	LYCEE TECHNIQUE ET COMMERCL EL	CASI			18					3			18	3	21
		Comptabilité			28					13			28	13	41

Régions	Nom Etablissement	Filières	Nombre de Filles					Nombre de Garçons					Total Filles	Total Garçons	TOTAL
			CAP	BP	BEP	BT	BTS	CAP	BP	BEP	BT	BTS			
	HADJI ABDOULAYE NSS LTCEAN	Froid climatisation					4					7	4	7	11
	CETF DE NIORO DU RIP	Agri élevage	1					8					1	8	9
		Coupe Couture et confection	10					0					10	0	10
		Restauration hôtellerie	7					0					7	0	7
		Sante hygiène	8					2					8	2	10
Kédougou	CRETF DE KEDOUGOU	Coupe Couture et confection	8					0					8	0	8
		Restauration hôtellerie	21					0					21	0	21
	LYCEE TECHNIQUE INDUSTRIEL ET MINIER MAMBA GUIRASSY	Electricité	7					45					7	45	52
		Electromécanique					1					38	1	38	39
		Génie civil bâtiment	0					25					0	25	25
		Structures métalliques et ouvrages chaudronnées	0					23					0	23	23
	CETF DE SALEMATA	Agri élevage			0					10			0	10	10
		Restauration hôtellerie	4					5					4	5	9
		Sante hygiène			13					15			13	15	28
Kolda	CRETF KOLDA	Coiffure	15					0					15	0	15
		Restauration hôtellerie	26					2					26	2	28
		Habillement	14					2					14	2	16
	CRFP/KOLDA	Electricité	3	0				41	27				3	68	71
		Génie civil bâtiment	6					30					6	30	36
		Informatique Réseaux Télécom	4					3					4	3	7
		Mécanique auto	0					38					0	38	38
		Menuiserie	0					10					0	10	10

Régions	Nom Etablissement	Filières	Nombre de Filles					Nombre de Garçons					Total Filles	Total Garçons	TOTAL
			CAP	BP	BEP	BT	BTS	CAP	BP	BEP	BT	BTS			
		Ouvrages métalliques	0					16					0	16	16
	CENTRE DE FORMATION PROFESSIONNELLE DE MEDINA YORO FOULAH	Sante hygiène	5					2					5	2	7
	CETF DE VELINGARA	Coiffure	3					0					3	0	3
		Restauration hôtellerie	12					0					12	0	12
		Techniques de collectivités	6					0					6	0	6
		Habillement	8					0					8	0	8
Louga	CEFT/ KEBEMER	Coiffure	2					0					2	0	2
		Restauration hôtellerie	4					0					4	0	4
		Sante hygiène	22					0					22	0	22
	CETF LINGUERE	Coiffure	4					0					4	0	4
		Coupe Couture et confection	22					9					22	9	31
		Restauration hôtellerie	22					0					22	0	22
	CENTRE DE FORMATION ET D'APPUI AUX METIERS/CFAM	CASI			7					8			7	8	15
		Comptabilité			7					8			7	8	15
		Electricité	4					20					4	20	24
		Froid climatisation	0					7					0	7	7
		Génie civil bâtiment		3					7				3	7	10
		Mécanique auto		0					7				0	7	7
		Métallurgie	0					10					0	10	10
	CRETF DE LOUGA	Coupe Couture et confection	38					0					38	0	38
		Horticulture	12					0					12	0	12

Régions	Nom Etablissement	Filières	Nombre de Filles					Nombre de Garçons					Total Filles	Total Garçons	TOTAL
			CAP	BP	BEP	BT	BTS	CAP	BP	BEP	BT	BTS			
		Restauration hôtellerie	25					1					25	1	26
Matam	CENTRE DE FORMATION PROFESSIONNELLE DE WAOUNDE	Coupe Couture et confection	6					0					6	0	6
		Electricité	0					18					0	18	18
		Froid climatisation	0					2					0	2	2
		Menuiserie	0					10					0	10	10
		Ouvrages métalliques	0					5					0	5	5
		Habillement	12					0					12	0	12
	CRETF/MATAM	CASI			20					1			20	1	21
		Comptabilité			9					7			9	7	16
		Coupe Couture et confection	1					0					1	0	1
		Développement a la base	4					2					4	2	6
		Restauration hôtellerie	2					2					2	2	4
		Sante hygiène	3					4					3	4	7
	CFP OUROSSOGUI	Electricité	2					21					2	21	23
		Mécanique générale	0					3					0	3	3
		Ouvrages métalliques	0					3					0	3	3
Sédhiou	CRETF DE SEDHIOU EX CETF	Coiffure	11					2					11	2	13
		Restauration hôtellerie	0					5					0	5	5
		Sante hygiène	30					0					30	0	30
		Habillement	14					0					14	0	14
St Louis	CENTRE D'ENSEIGNEMENT TECHNIQUE FEMININ DAGANA	Agri élevage	4					8					4	8	12
		Agro alimentaire	5					9					5	9	14
		Comptabilité			11					9			11	9	20
		Coupe Couture et confection	5					0					5	0	5

Régions	Nom Etablissement	Filières	Nombre de Filles					Nombre de Garçons					Total Filles	Total Garçons	TOTAL
			CAP	BP	BEP	BT	BTS	CAP	BP	BEP	BT	BTS			
		Horticulture	5					11					5	11	16
		Restauration hôtellerie	14					0					14	0	14
		Sante hygiène	43					12					43	12	55
	CDFP Richard Toll	Coupe Couture et confection	22					3					22	3	25
		Electricité	6		7			33		45			13	78	91
		Mécanique auto	13		7			43		41			20	84	104
		Menuiserie	0					7					0	7	7
		Ouvrages métalliques	4		5			31		29			9	60	69
	CDFP PODOR	Electricité	0		0			5		18			0	23	23
		Génie civil bâtiment	1					4					1	4	5
		Mécanique auto	1		0			15		11			1	26	27
		Menuiserie	0					3					0	3	3
		Ouvrages métalliques	0					6					0	6	6
	CETF PODOR	Agronomie	9					1					9	1	10
		Coiffure	15					0					15	0	15
		Coupe Couture et confection	11					0					11	0	11
		Restauration hôtellerie	11					0					11	0	11
		Sante hygiène	14					3					14	3	17
	C.R.F.P Saint Louis	Electricité	0					77					0	77	77
		Génie civil bâtiment	3					24					3	24	27
		Mécanique auto	0					41					0	41	41
		Menuiserie	0					8					0	8	8
		Ouvrages métalliques	1					24					1	24	25
	CRETF/SAINT-LOUIS	Coiffure	18					0					18	0	18
		Coupe Couture et	32					0					32	0	32

Régions	Nom Etablissement	Filières	Nombre de Filles					Nombre de Garçons					Total Filles	Total Garçons	TOTAL
			CAP	BP	BEP	BT	BTS	CAP	BP	BEP	BT	BTS			
		confection													
		Développement a la base	32					1					32	1	33
		Horticulture	9					10					9	10	19
		Restauration hôtellerie	43					13					43	13	56
		Sante hygiène	60					4					60	4	64
	Lycée Technique André Peytavin	Electricité			15					29			15	29	44
		Maintenance industrielle					0					16	0	16	16
		Mécanique auto			10					33			10	33	43
		Structures métalliques et ouvrages chaudronnées				1					24		1	24	25
Tamba	CENTRE DE FORMATION PROFESSIONNELLE CFP de BAKEL	Construction mécanique	0					1					0	1	1
		Electricité	0					29					0	29	29
		Froid climatisation	2					5					2	5	7
		Génie civil bâtiment	3					10					3	10	13
	CETF BAKEL	Coupe Couture et confection	4					0					4	0	4
		Restauration hôtellerie	6					2					6	2	8
	CETF de Kidira	Coiffure	3					0					3	0	3
		Coupe Couture et confection	16					2					16	2	18
		Electricité	4					17					4	17	21
		Restauration hôtellerie	7					0					7	0	7
	CRETF DE TAMBA	Coiffure	0					0					0	0	0
		Coupe Couture et confection	0					0					0	0	0
		Restauration hôtellerie	61					1					61	1	62
		Techniques de collectivités	0					0					0	0	0

Régions	Nom Etablissement	Filières	Nombre de Filles					Nombre de Garçons					Total Filles	Total Garçons	TOTAL
			CAP	BP	BEP	BT	BTS	CAP	BP	BEP	BT	BTS			
Thies	Centre Enseignement Technique Féminin de Mbour	Coupe Couture et confection	15					0					15	0	15
		Restauration hôtellerie	22					1					22	1	23
		Sante hygiène	36					0					36	0	36
	FOYER D'ENSEIGNEMENT MOYEN PRATIQUE DE NGUEKHOKH (FEMP)	Electricité	3					43					3	43	46
		Mécanique auto	0					17					0	17	17
		Menuiserie	0					3					0	3	3
		Restauration hôtellerie	10					8					10	8	18
		Tôlerie	0					23					0	23	23
		Habillement	33					0					33	0	33
	CFP FISSEL	Coiffure	7					0					7	0	7
		Coupe Couture et confection	15					2					15	2	17
		Electricité	0		1			5		2			1	7	8
		Menuiserie	0					5					0	5	5
		Ouvrages métalliques	0					8					0	8	8
		Restauration hôtellerie	4					2					4	2	6
	CFP NDGANO	Coupe Couture et confection	14					0					14	0	14
		Electricité	3					22					3	22	25
		Génie civil bâtiment	0					3					0	3	3
		Restauration hôtellerie	10					0					10	0	10
		Tôlerie	0					4					0	4	4
	CENTRE DE FORMATION PROF. DE JOAL FADIOUTH	Electricité	4					16					4	16	20
		Génie civil bâtiment	0					2					0	2	2
		Menuiserie	0					4					0	4	4
		Ouvrages métalliques	0					2					0	2	2

Régions	Nom Etablissement	Filières	Nombre de Filles					Nombre de Garçons					Total Filles	Total Garçons	TOTAL
			CAP	BP	BEP	BT	BTS	CAP	BP	BEP	BT	BTS			
		Techniques de collectivités	2					17					2	17	19
	Centre de Formation professionnelle de Lalane/Thiès	Agri élevage	3					2					3	2	5
		Mécanique auto	0					16					0	16	16
		Menuiserie	0					4					0	4	4
	CEP DE THIES	Electricité	2		28	6		142		120	23		36	285	321
		Mécanique auto	1			2		81			32		3	113	116
		Mécanique générale	1		2			43		26			3	69	72
		Mécanique moteur			0					90			0	90	90
		Ouvrages métalliques	0					45					0	45	45
		Construction métallique			0					13			0	13	13
	CRETF THIES	Coiffure	1					2					1	2	3
		Restauration hôtellerie	36					1					36	1	37
		Sante hygiène	24					0					24	0	24
		Habillement	4					5					4	5	9
	Lycée d'Enseignement Technique de Formation Professionnelle de THIES	Froid climatisation				10					29		10	29	39
		Génie civil bâtiment				5	5				73	29	10	102	112
		Maintenance industrielle				4					66		4	66	70
		Mécanique moteur				0					56		0	56	56
		Ouvrages métalliques				2					17		2	17	19
		Structures métalliques et ouvrages chaudronnées				1					24		1	24	25
	CNAFP (CENTRE NATIONAL D'APPUI à LA FORMATION PROFESSIONNELLE)	Coupe Couture et confection	20					0					20	0	20
		Restauration hôtellerie	36					0					36	0	36
	CFP Khombole	Coiffure	16					1					16	1	17

Régions	Nom Etablissement	Filières	Nombre de Filles					Nombre de Garçons					Total Filles	Total Garçons	TOTAL
			CAP	BP	BEP	BT	BTS	CAP	BP	BEP	BT	BTS			
		Coupe Couture et confection	11					0					11	0	11
		Electricité	4					9					4	9	13
	CETF/TIVAOUANE	Restauration hôtellerie	14					0					14	0	14
		Habillement	12					0					12	0	12
Ziguinchor	Centre de formation professionnelle de ABENE	Agri élevage	1					11					1	11	12
		Coupe Couture et confection	22					0					22	0	22
		Electricité	1					19					1	19	20
		Génie civil bâtiment	0					9					0	9	9
		Tourisme	21					12					21	12	33
	Centre de Formation professionnelle de sindn	Electricité	0					22					0	22	22
		Génie civil bâtiment	0					4					0	4	4
		Mécanique auto	0	0				14	8				0	22	22
		Menuiserie	0					9					0	9	9
		Ouvrages métalliques	1					16					1	16	17
		Restauration hôtellerie	1					3					1	3	4
		Habillement	9					0					9	0	9
	LYCEE TECHNIQUE AGRICOLE EMILE BADNE	Agriculture					19					49	19	49	68
	CFP SINDN	Coupe Couture et confection	29					1					29	1	30
		Electricité	0					20					0	20	20
		Mécanique auto	0					19					0	19	19
		Menuiserie	0					6					0	6	6
		Ouvrages métalliques	0					10					0	10	10

Régions	Nom Etablissement	Filières	Nombre de Filles					Nombre de Garçons					Total Filles	Total Garçons	TOTAL
			CAP	BP	BEP	BT	BTS	CAP	BP	BEP	BT	BTS			
	CFP/BAILA	Coiffure	5					0					5	0	5
		Coupe Couture et confection	11					1					11	1	12
		Mécanique auto	0					38					0	38	38
		Menuiserie	0					5					0	5	5
		Restauration hôtellerie	6					5					6	5	11
	CETF COUBANAO	Coiffure	3					0					3	0	3
		Coupe Couture et confection	33					0					33	0	33
		Restauration hôtellerie	10					1					10	1	11
	CETF BIGNONA	Coiffure	20					0					20	0	20
		Coupe Couture et confection	27					0					27	0	27
		Restauration hôtellerie	37					0					37	0	37
	CETF D'OUSSOUYE	Coiffure	13					0					13	0	13
		Coupe Couture et confection	6					2					6	2	8
		Restauration hôtellerie	37					7					37	7	44
	CETF/FANDA	Coiffure	6					0					6	0	6
		Coupe Couture et confection	17					0					17	0	17
		Restauration hôtellerie	11					0					11	0	11
	CRETF ZIGUINCHOR	Coiffure	34					0					34	0	34
		Coupe Couture et confection	28					0					28	0	28
		Restauration hôtellerie	9					1					9	1	10
	CRFP/ZINGUINCHOR	Développement a la base	13					50					13	50	63
		Electricité	4					146					4	146	150

Régions	Nom Etablissement	Filières	Nombre de Filles					Nombre de Garçons					Total Filles	Total Garçons	TOTAL
			CAP	BP	BEP	BT	BTS	CAP	BP	BEP	BT	BTS			
		Mécanique auto	1					70					1	70	71
		Mécanique générale	4					24					4	24	28
		Menuiserie	0					13					0	13	13
		Tôlerie	0					28					0	28	28
Total général			**2818**	**27**	**308**	**264**	**437**	**2836**	**115**	**1412**	**1194**	**1140**	**3854**	**6697**	**10551**

AU NIVEAU DU PRIVE

Régions	Nom Etablissement	Filière	Nb Filles					Nb Garçons					Total Filles	Total Garçons	Total
			CAP	BP	BEP	BT	BTS	CAP	BP	BEP	BT	BTS			
Dakar	DAKAR AIR ACADEMY	Transport logistique	8				10	8				8	18	16	34
	ECOLE SUPERIEURE D'ELECTRICITE ET DU BATIMENT ESEBAT	Génie civil bâtiment				28	6				117	23	34	140	174
	ESUP DAKAR	Commerce international					21					14	21	14	35
		Comptabilité					16					14	16	14	30
		Marketing					14					5	14	5	19
		Transport logistique					9					32	9	32	41
		Administration des Entreprises					17					2	17	2	19
	HAUTES ETUDES DE COACHING ET MANAGEMENT (HECM)	Assistanat de direction					3					1	3	1	4
		Commerce international					0					4	0	4	4
		Comptabilité					2					1	2	1	3
		Marketing					2					2	2	2	4
		Transport logistique					0					2	0	2	2
	INSTITUT SUPERIEUR DE COMMERCE ET	Comptabilité	1		6			5		0			7	5	12

Régions	Nom Etablissement	Filière	Nb Filles					Nb Garçons					Total Filles	Total Garçons	Total
			CAP	BP	BEP	BT	BTS	CAP	BP	BEP	BT	BTS			
	ADMINISTRATION														
	CTA SAINT MONTFORT	Electricité	15		0			30		10			15	40	55
		Menuiserie	0					30					0	30	30
		Ouvrages métalliques	0					30					0	30	30
	INSTITUT SUPERIEUR D'INFORMATIQUE (ISI)	Commerce international					9					6	9	6	15
		Comptabilité					26					14	26	14	40
	INSTITUT TECHNIQUE DE COMMERCE	Commerce international					98					76	98	76	174
		Comptabilité					184					182	184	182	366
		Marketing					73					15	73	15	88
		Transport logistique					31					99	31	99	130
		Assistanat de gestion					22					14	22	14	36
	CENTRE DE TECHNOLOGIE ET d'INGENIERIE/ECOLE DES SCIENCES DU COMMERCE ET DE l'INFORMATION (CTI/ESCI)	Commerce international					7					5	7	5	12
		Informatique Réseaux Télécom					0					4	0	4	4
		Marketing					4					1	4	1	5
		Secrétariat bureautique					0					2	0	2	2
	INSTITUT SANTE SERVICE	Sante hygiène				21					11		21	11	32
	INTERNATIONAL BUSNINESS SCHOOL (IBS)	Commerce international					66					42	66	42	108
		Comptabilité					28					21	28	21	49
		Transport logistique					32					35	32	35	67
	COMPLEXE d'ENSEIGNEMENT St MICHEL	Commerce international					60					37	60	37	97
		Comptabilité			15		151			2		113	166	115	281
	UCAO-INSTITUT STE JEANNE D'ARC _PB	Agro alimentaire					8					4	8	4	12
		Commerce international					15					5	15	5	20
		Transport logistique					8					17	8	17	25
		Assistanat de gestion					18					12	18	12	30

Régions	Nom Etablissement	Filière	Nb Filles					Nb Garçons					Total Filles	Total Garçons	Total
			CAP	BP	BEP	BT	BTS	CAP	BP	BEP	BT	BTS			
	AFI / L'UE	Commerce international					65					69	65	69	134
		Comptabilité					60					65	60	65	125
		Transport logistique					77					65	77	65	142
	ECOLE SUPERIEURE DU BATIMENT (BATISUP)	Génie civil bâtiment					30					99	30	99	129
	ET SHOS_IMED	Commerce international					11					19	11	19	30
	EXOCOIFF	Coiffure	13					0					13	0	13
	INSTITUT DE FORMATION PRATIQUE MARCEAU ELECTRONIQUE (IFPME)	Electricité	0		0	0	0	27		35	12	2	0	76	76
	INSTITUT SUPERIEUR DE MANAGEMENT ET D'ETUDES COMMERCLES (ISMEC)	Commerce international					11					4	11	4	15
		Comptabilité			1	3	6			0	2	4	10	6	16
		Génie civil bâtiment				2	2				22	15	4	37	41
		Secrétariat bureautique	3			7	1	0			0	0	11	0	11
		Transport logistique					5					9	5	9	14
	COLLECTIF SENEGALAIS POUR LA FORMATION PROFESSIONNELLE	Sante hygiène	9		3	0	3	11		10	3	5	15	29	44
	INFO-ENERGIE (INE)	Comptabilité				18					5		18	5	23
		Electricité			0	3				34	14		3	48	51
		Electronique			0					9			0	9	9
		Secrétariat bureautique				15					2		15	2	17
	INSTITUT DE FORMATION EN ADMINISTRATION DES AFFAIRES	Commerce international					22					19	22	19	41
		Comptabilité					18					13	18	13	31
		Marketing					26					11	26	11	37
		Transport logistique					17					21	17	21	38
	INSTITUT SUPERIEUR DE COMMERCE ET DE	Commerce international					60					56	60	56	116
		Comptabilité					36					47	36	47	83

Régions	Nom Etablissement	Filière	Nb Filles					Nb Garçons					Total Filles	Total Garçons	Total
			CAP	BP	BEP	BT	BTS	CAP	BP	BEP	BT	BTS			
	MANAGEMENT (ISCOM)	Marketing					43					43	43	43	86
		Transport logistique					53					60	53	60	113
		Administration des Entreprises					61					0	61	0	61
	SUPTECBATIS	Communication					18					17	18	17	35
		Génie civil bâtiment					18					51	18	51	69
		Marketing					2					26	2	26	28
	UNIVERS DE LA MODE	Coupe Couture et confection	51					3					51	3	54
	E-JICOM	Communication					5					19	5	19	24
	CENTRE D'APPUI à L'INITTIVE FEMININE (C.A.I.F.)	Coupe Couture et confection	3					0					3	0	3
		Restauration hôtellerie	3					0					3	0	3
	ECOLE SUPERIEURE DE GENIE (ESGE)	Electronique					0					13	0	13	13
		Electrotechnique					2					22	2	22	24
		Génie civil bâtiment					1					24	1	24	25
	AND BOOLO XAMLE	Electricité	5		4	9	0	55		90	49	10	18	204	222
	INSTITUT DE FORMATION EN MANAGEMENT DES AFFAIRES (IFMA)	Commerce international					25					20	25	20	45
		Comptabilité	30					20					30	20	50
		Marketing					15					10	15	10	25
		Transport logistique					30					20	30	20	50
	SUPGES - Entreprenart étudnt	Assistanat pme pmi					14					11	14	11	25
		Commerce international					8					4	8	4	12
		Comptabilité					10					9	10	9	19
		Marketing					16					3	16	3	19
		Transport logistique					8					3	8	3	11
	ECOLE SUPERIEUR DE	Transport logistique					59					74	59	74	133

Régions	Nom Etablissement	Filière	Nb Filles					Nb Garçons					Total Filles	Total Garçons	Total
			CAP	BP	BEP	BT	BTS	CAP	BP	BEP	BT	BTS			
	LOGISTIQUE ET TRANSPORT														
	Institut Supérieur Spéclisé en Logistique et Gestion	Comptabilité	2		8			2		5			10	7	17
		Transport logistique					9					11	9	11	20
	INSTITU D'ETUDE ET DE FORMATION EN STATISTIQUE APPLIQUEE ET EN GESTION ET EVALUATION DES PROJETS (INEFSAGEP)	Statistiques					13					66	13	66	79
	CENTRE PRIVE DE QUALIFICATION PROFESSIONNELLE	Secrétariat bureautique	1					2					1	2	3
	COMPLEXE LA DESIRADE	Coupe Couture et confection	20					0					20	0	20
		Electricité	0					18					0	18	18
	DAARAY SERIGNE FALLOU	Electricité	36					2					36	2	38
		Mécanique auto	11					18					11	18	29
		Menuiserie	28					3					28	3	31
	Groupe scolaire La maïeutique	Comptabilité	15					0					15	0	15
	IFCE/PALAIS DE LA BEAUTE	Coiffure	5					0					5	0	5
	GROUPE CAFIT DAKAR	Comptabilité	8					10					8	10	18
		Dactylographie	14					1					14	1	15
		Electricité	0					2					0	2	2
		Génie civil bâtiment	3					10					3	10	13
		Restauration hôtellerie	11					3					11	3	14
		Sante hygiène	6					10					6	10	16
	Centre de formation professionnelle de l'Armata	Mécanique auto	0					17					0	17	17
	LA RUAH	Coiffure	120					0					120	0	120

Régions	Nom Etablissement	Filière	Nb Filles					Nb Garçons					Total Filles	Total Garçons	Total
			CAP	BP	BEP	BT	BTS	CAP	BP	BEP	BT	BTS			
		Coupe Couture et confection	66					0					66	0	66
	INSTITUT SUPERIEUR DE MANAGEMENT	Comptabilité	20			13	15	3			7	5	48	15	63
	CENTRE DE FORMATION PROFESSIONELLE DE PIKINE	Comptabilité	7					0					7	0	7
		Electricité	0		0			33		11			0	44	44
		Secrétariat bureautique	6					0					6	0	6
	CENTRE D'INFORMATIQUE ET DE GESTTION APPLIQUEE (CIGA)	Commerce international					3					0	3	0	3
		Comptabilité	14			8	12	2			5	14	34	21	55
		Marketing					2					0	2	0	2
		Secrétariat bureautique	11					0					11	0	11
	ICONE COM	Comptabilité	18		7			13		17			25	30	55
	PROKHANE COIFFURE	Coiffure	50					0					50	0	50
	GRASSET -FAD	Coiffure	25					16					25	16	41
	INSTITUT PRIVE DE COMPTABILITE	Comptabilité	9					1					9	1	10
	JEUNESSE CULTURE LOISIRS TECHNIQUES INTERVENTTIONS SOCLES (JCLTIS)	Electricité	0					80					0	80	80
		Tôlerie	9					28					9	28	37
	TECHNISYS INFORMATIQUE	Comptabilité	17					12					17	12	29
	EDITION COMMUNICATION (EDICOM)	Comptabilité	48		10	0		40		20	0		58	60	118
		Electricité	19		18			79		59			37	138	175
		Marketing					30					14	30	14	44
		Restauration hôtellerie	41		4			0		1			45	1	46
		Transport logistique					23					22	23	22	45
	CFP/AJCLTS	Electricité	3					44					3	44	47
		Mécanique générale	1					44					1	44	45

Régions	Nom Etablissement	Filière	Nb Filles					Nb Garçons					Total Filles	Total Garçons	Total
			CAP	BP	BEP	BT	BTS	CAP	BP	BEP	BT	BTS			
		Construction métallique	0					36					0	36	36
	COLLEGE PRIVE IBRA SECK	Electricité	0		4			64		34			4	98	102
	INSTITUT DE FORMATION PROFESSIONNELLE ET TECHNIQUE	Comptabilité	8		1			2		0			9	2	11
		Electricité	0		0			10		3			0	13	13
		Secrétariat bureautique	8			2		0			0		10	0	10
Diourbel	CISCO ACADEMY LOCAL MOUBARACK LEARNING CENTRE	Comptabilité	4					2					4	2	6
		Maintenance informatique Réseau	3					14					3	14	17
		Secrétariat bureautique	18					0					18	0	18
	ISEC MW Computing	Comptabilité	10		4			1		0			14	1	15
		Electricité	0			0		2			4		0	6	6
Kaolack	COURS PRIVE MBOUTOU SANTE	Assistant infirmier			10					3			10	3	13
		Infirmier d'état				28					8		28	8	36
		Sage femme d'état				19					0		19	0	19
	MAME DRRA BOUSSO	Coiffure	46					30					46	30	76
	Wakeur Mame Cheikh Anta Mbacké	Coiffure	54					0					54	0	54
		Esthétique	34					0					34	0	34
Kolda	CENTRE REGIONAL DE FORMATION EN SANTE CRFS DE KOLDA	Assistant infirmier	4					16					4	16	20
	L'Institut des sciences et de la Santé	Assistant infirmier	4					1					4	1	5
Louga	SS Mame Drra Bousso	Assistant infirmier		9	9				8	8			18	16	34
		Infirmier d'état	28					2					28	2	30
		Sage femme d'état	38					0					38	0	38
St Louis	ESUP SANTE ST LOUIS	Sage femme d'état					40					0	40	0	40
		Sante hygiène					21					10	21	10	31

Régions	Nom Etablissement	Filière	Nb Filles					Nb Garçons					Total Filles	Total Garçons	Total
			CAP	BP	BEP	BT	BTS	CAP	BP	BEP	BT	BTS			
	GROUPE CAFIT SAINT-LOUIS	Comptabilité	7					2					7	2	9
		Electricité	0					7					0	7	7
		Génie civil bâtiment	0					22					0	22	22
		Secrétariat bureautique	18					0					18	0	18
	YA SALAM	Comptabilité	2			6	2	3			2	1	10	6	16
		Dactylographie	8					0					8	0	8
		Secrétariat bureautique	20			18	22	0			0	0	60	0	60
Tamba	CENTRE DE FORMAION PROFESSIONELLE D. BOSCO	Electricité	4	2				70	16				6	86	92
		Mécanique auto	0	0				29	11				0	40	40
Thies	centre de formation professionnelle abbe david boilat mbour	Comptabilité	37					10					37	10	47
	Centre de Formation et d'insertion socle (CFIS)	Electricité	2		0			15		12			2	27	29
		Génie civil bâtiment	0		0			20		8			0	28	28
	COMPLEXE PRIVE DE FORMATION PROFFESSIONNELLE	Comptabilité	1					1					1	1	2
		Génie civil bâtiment	0					2					0	2	2
		Restauration hôtellerie			6					5			6	5	11
	INSTITUT PRIVE PLURIDISCIPLINAIRE	Banque finances assurances	3					2					3	2	5
		Comptabilité	22					13					22	13	35
	XAMTIC CENTER	Comptabilité	19	7	3			34	0	7			29	41	70
		Electricité	0					6					0	6	6
		Secrétariat bureautique	24	6				5	0				30	5	35
	Centre de Formation Pédagogique/ABBE DAVID BOILA	Comptabilité	26					2					26	2	28
	ACTION DE FORMATIONS INITLES ET DE	Electricité			2	1	0			23	43	11	3	77	80

Régions	Nom Etablissement	Filière	Nb Filles					Nb Garçons					Total Filles	Total Garçons	Total
			CAP	BP	BEP	BT	BTS	CAP	BP	BEP	BT	BTS			
	PERFECTIONNEMENT														
	Ecole Des Sciences Et Techniques De l'Ingénieur : ESTI	Génie civil bâtiment					23					57	23	57	80
	ORBIT INFORMATIQUE	Comptabilité			7	10	6			1	5	5	23	11	34
		Restauration hôtellerie	9		7	17		3		2	17		33	22	55
	CENTRE DON BOSCO	Electricité	2		0			22		24			2	46	48
		Mécanique générale	2		1			35		18			3	53	56
		Menuiserie	0					2					0	2	2
	ECOLE SUPERIEUR DES TECHNOLOGIES INFORMATIQUES: ESTI	Comptabilité	9			10	6	8			2	0	25	10	35
	ECOLE SUPERIEURE INTERNATIONALE DES PRATICIENS DE LA SANTE	Sante hygiène			103		18			15		2	121	17	138
	ESPRITS	Sante hygiène	17					2					17	2	19
	IPAIM	Comptabilité	60					30					60	30	90
	SOPE SERIGNE FALLOU COIFFURE	Coiffure	76					0					76	0	76
	CENTRE INTERNATIONAL DE FORMATION PRATIQUE	Génie civil bâtiment	1					14					1	14	15
		Mécanique auto	1					12					1	12	13
		Construction métallique	4					11					4	11	15
Ziguinchor	SAINT-MARC	Coupe Couture et confection	5					0					5	0	5
		Electricité	1					6					1	6	7
		Menuiserie	0					5					0	5	5
		Ouvrages métalliques	0					2					0	2	2
	CENTRE DE FORMATION PROFESSIONNELLE DE AMA	Comptabilité	9					2					9	2	11

Régions	Nom Etablissement	Filière	Nb Filles					Nb Garçons					Total Filles	Total Garçons	Total
			CAP	BP	BEP	BT	BTS	CAP	BP	BEP	BT	BTS			
	Centre Polyvalent de Formation Professionnelle Hôtelière	Restauration hôtellerie	51					21					51	21	72
	CENTRE TECHNIQUE DE FORMATION PROFESSIONNELLE ZIGUINCHOR	Electrotechnique			0					16			0	16	16
		Ouvrages métalliques			1					15			1	15	16
	COMPLEXE TOUTI	Restauration hôtellerie	7		6			0		1			13	1	14
	ECOLE DE COIFFURE LA FRANCISCAINE	Coiffure	4					0					4	0	4
	ECOLE INTERNATIONALE DE COIFFURE FRANCOIS MITTERAND	Coiffure	5					0					5	0	5
	INSTITUT SUDINFO	Comptabilité	25		7			12		3			32	15	47
	LES COURS DU SUD	Restauration hôtellerie	4		10		0	2		14		3	14	19	33
Total général			**1529**	**24**	**257**	**238**	**2023**	**1324**	**35**	**515**	**330**	**1995**	**4071**	**4199**	**8270**

REPARTITION DES EFFECTIFS d'APPRENANTS PAR AGE

EFFECTIF CAP PAR AGE

RÉGIONS	statut	sexe	CAP															Total général
			<11 ans	14 ans	15 ans	16 ans	17 ans	18 ans	19 ans	20 ans	21 ans	22 ans	23 ans	24 ans	>24 ans	25 ans	>25 ans	
Dakar	Public	Filles			0	0	6	37	38	34	40	35	30	13		116	7	356
		Garçons			1	10	14	68	89	99	89	116	129	80		56	35	786
	Privé	Filles			2	31	38	76	38	109	75	159	89	61		77	40	795
		Garçons			9	39	68	67	71	105	113	171	75	69		17	20	824

RÉGIONS	statut	sexe	CAP															Total général
			<11 ans	14 ans	15 ans	16 ans	17 ans	18 ans	19 ans	20 ans	21 ans	22 ans	23 ans	24 ans	>24 ans	25 ans	>25 ans	
Diourbel	**Public**	Filles			0	1	13	21	39	48	42	38	29	26		18	31	306
		Garçons			0	0	4	7	9	12	12	3	12	8		7	12	86
	Privé	Filles						0		2	1	8	7	5		9	3	35
		Garçons						2		0	1	4	3	2		4	3	19
Fatick	**Public**	Filles			0	8	21	31	30	59	37	34	25	17		9	34	305
		Garçons			0	1	0	4	1	2	2	2	0	3		0	3	18
Kaffrine		Filles				1	1	5	7	3	6	2	6	6		2	2	41
		Garçons				0	0	1	0	1	0	0	0	0		0	0	2
Kaolack		Filles						6	19	19	25	25	16	9		22	17	158
		Garçons						0	0	0	0	2	5	3		0	0	10
	Privé	Filles	0	0	8	18	25	11	2	22	6	15	11	6		8		132
		Garçons	2	4	0	6	8	3	5	0	0	2	0	0		0		30
Kédougou	**Public**	Filles			1		2	8	1	6	3	6	4	4		5		40
		Garçons			0		1	3	8	16	17	25	12	6		10		98
Kolda		Filles			1	4	7	15	7	21	7	22	4	2		7	5	102
		Garçons			3	9	17	8	24	25	20	15	8	8		2	1	140
	Privé	Filles									5	1		1			1	8
		Garçons									0	0		16			1	17
Louga	**Public**	Filles			0	7	10	22	26	19	33	8	10	4		3	12	154
		Garçons			0	0	1	3	11	3	9	6	5	3		1	5	47
	Privé	Filles							30	16	20							66
		Garçons							0	0	2							2
Matam	**Public**	Filles			0	2	0	2	10	7	2	1	2	1		2	1	30
		Garçons			3	5	8	14	2	7	5	5	6	8		2	5	70

RÉGIONS	statut	sexe	CAP															Total général
			<11 ans	14 ans	15 ans	16 ans	17 ans	18 ans	19 ans	20 ans	21 ans	22 ans	23 ans	24 ans	>24 ans	25 ans	>25 ans	
Sédhiou		Filles						1	3	6	3	12	11	7		2	10	55
		Garçons						1	1	0	0	2	1	0		0	2	7
St Louis		Filles			3	6	15	32	39	42	52	54	41	43		34	17	378
		Garçons			1	4	32	37	67	57	58	37	32	20		22	29	396
	Privé	Filles			0	0	4	4	0	11	11	6	7	1		0	11	55
		Garçons			0	0	0	0	2	5	0	10	6	4		2	5	34
Tamba	**Public**	Filles				3	7	29	10	20	8	8	13	2		2	4	106
		Garçons				0	2	7	12	7	12	6	12	3		4	2	67
	Privé	Filles					0	0	0	1	1	2	0	0		0	0	4
		Garçons					4	6	14	12	26	8	13	11		3	2	99
Thies	**Public**	Filles			5	12	26	26	48	42	55	38	43	19		12	35	361
		Garçons			6	17	40	63	100	87	57	63	40	27		17	17	534
	Privé	Filles		4	1	4	9	20	17	82	26	16	38	31		30	37	315
		Garçons		0	0	0	18	24	40	43	24	22	47	13		2	16	249
Ziguinchor	**Public**	Filles			4	14	15	41	36	35	54	62	40	55	2	25	36	419
		Garçons			4	9	20	43	80	74	62	66	53	49	0	59	45	564
	Privé	Filles			3	3	1	10	4	2	54	4	6	10		6	8	111
		Garçons			1	4	5	7	0	1	22	1	1	2		2	4	50
Total Filles			0	4	28	114	200	397	404	606	566	556	432	323	2	389	311	4332
Total Garçons			2	4	28	104	242	368	536	556	531	566	460	335	0	210	207	4149
TOTAL			**2**	**8**	**56**	**218**	**442**	**765**	**940**	**1162**	**1097**	**1122**	**892**	**658**	**2**	**599**	**518**	**8481**

EFFECTIF BEP PAR AGE

			BEP	Total

RÉGIONS	Statut	SEXE	15 ans	16 ans	17 ans	18 ans	19 ans	20 ans	21 ans	22 ans	23 ans	24 ans	>24 ans	25 ans	>25 ans	général
Dakar	Public	Filles	0	0	0	0	0	7	18	24	25	11		7	5	97
		Garçons	0	2	3	14	20	73	120	140	166	144		84	55	821
	Privé	Filles	0		0	0	0	13	10	30	11	8		4	5	81
		Garçons	2		1	2	35	54	41	62	74	46		8	15	340
Diourbel	Public	Filles			0	1	4	6	5	4	1	0		1	1	23
		Garçons			1	7	8	11	5	12	8	5		0	3	60
	Privé	Filles									2	1			1	4
		Garçons									0	0			0	0
Kaolack	Public	Filles				1	1	2	2	3	10	9		6	12	46
		Garçons				0	1	2	3	2	1	3		0	4	16
	Privé	Filles				1	1	1		1	2	1			3	10
		Garçons				0	0	0		1	0	0			2	3
Kédougou	Public	Filles												13		13
		Garçons												25		25
Louga		Filles							1	2	3	4		0	4	14
		Garçons							3	1	3	3		1	5	16
	Privé	Filles				4		5								9
		Garçons				0		8								8
Matam	Public	Filles					3	5	7	2	3	4		4	1	29
							2	1	1	0	0	1		3	0	8

RÉGIONS	Statut	SEXE	BEP													Total général
			15 ans	16 ans	17 ans	18 ans	19 ans	20 ans	21 ans	22 ans	23 ans	24 ans	>24 ans	25 ans	>25 ans	
		Garçons														
St Louis		Filles			4	1	1	4	8	5	12	10		5	5	55
		Garçons			2	10	16	24	29	28	23	40		21	22	215
Thies		Filles		0	2	10	8	7	2	1	1	0		0	0	31
		Garçons		7	33	54	25	41	20	21	19	17		9	5	251
	Privé	Filles	0	0	1	0	3	4	8	24	18	18	0	23	30	129
		Garçons	0	1	5	3	1	2	7	24	28	26	4	9	5	115
Ziguinchor		Filles				3	6	1	2	4	0	0		4	4	24
		Garçons				5	11	5	4	8	2	6		3	5	49
Total Filles			0	0	7	21	27	55	63	100	88	66	0	67	71	565
Total Garçons			2	10	45	95	119	221	233	299	324	291	4	163	121	1927
TOTAL			**2**	**10**	**52**	**116**	**146**	**276**	**296**	**399**	**412**	**357**	**4**	**230**	**192**	**2492**

EFFECTIF BT PAR AGE

RÉGION	Statut	SEXE	BT											Total BT
			16 ans	17 ans	18 ans	19 ans	20 ans	21 ans	22 ans	23 ans	24 ans	>24 ans	25 ans	>25 ans	
Dakar	Public	Filles	1	1	1	6	9	13	23	18	36		35	90	233
		Garçons	1	5	9	30	31	34	64	99	109		145	313	840
	Privé	Filles	1			3	8	8	29	20	25		12	23	129
		Garçons	0			2	2	5	86	40	74		21	19	249

RÉGION	Statut	SEXE	BT												Total BT
			16 ans	17 ans	18 ans	19 ans	20 ans	21 ans	22 ans	23 ans	24 ans	>24 ans	25 ans	>25 ans	
Diourbel	Public	Filles					0	0	0	0	0		0	0	0
		Garçons					1	1	1	2	1		1	3	10
	Privé	Filles									0			0	0
		Garçons									1			3	4
Kaolack		Filles					1	1	4	5	8		5	23	47
		Garçons					0	0	0	1	1		1	5	8
St Louis	Public	Filles				0	0	0	0	0	1		0	0	1
		Garçons				2	3	4	4	3	2		3	3	24
	Privé	Filles	0	0	0	0	0	4	10	10	0		0	0	24
		Garçons	0	0	0	0	0	0	2	0	0		0	0	2
Thies	Public	Filles		0	0	1	1	3	4	6	7		2	6	30
		Garçons		2	3	7	22	31	32	49	47		52	75	320
	Privé	Filles		0		2	0	2	6	11	5	5	4	3	38
		Garçons		1		1	5	2	2	34	7	15	0	0	67
Total Filles			**2**	**1**	**1**	**12**	**19**	**31**	**76**	**70**	**82**	**5**	**58**	**145**	**502**
Total Garçons			**1**	**8**	**12**	**42**	**64**	**77**	**191**	**228**	**242**	**15**	**223**	**421**	**1524**
TOTAL			**3**	**9**	**13**	**54**	**83**	**108**	**267**	**298**	**324**	**20**	**281**	**566**	**2026**

EFFECTIF BTS PAR AGE

RÉGIONS	Statut	SEXE	BTS											Total BTS
			17 ans	18 ans	19 ans	20 ans	21 ans	22 ans	23 ans	24 ans	>24 ans	25 ans	>25 ans	
Dakar	**Public**	Filles		1	2	13	24	45	47	62		71	139	404
		Garçons		1	5	27	54	83	125	149		150	372	966
	Privé	Filles	0	19	125	188	97	475	213	232		257	279	1885
		Garçons	0	13	119	133	154	492	195	239		252	309	1906
Diourbel	**Public**	Filles					0	0	1	0		2	1	4
		Garçons					3	2	7	6		4	13	35
Kaolack		Filles							0	1		1	2	4
		Garçons							2	0		1	4	7
Kédougou		Filles		0	0	0	0	1	0	0		0	0	1
		Garçons		3	0	10	5	6	10	2		2	0	38
St Louis		Filles						0	0	0		0	0	0
		Garçons						1	2	4		2	7	16
	Privé	Filles	0	61	0	0	0	4	9	11		0	0	85
		Garçons	0	10	0	0	0	0	0	0		0	1	11
Thies	**Public**	Filles					0	1	2	1		1	0	5
		Garçons					1	1	3	3		9	12	29
	Privé	Filles		1	5	11	5	7	10	4	0	3	7	53
		Garçons		0	10	19	8	8	3	4	11	4	8	75
Ziguinchor	**Public**	Filles				1	1	0	3	3		3	8	19
		Garçons				1	2	4	2	8		11	21	49
	Privé	Filles						0						0
		Garçons						3						3
Total Filles			0	82	132	213	127	533	285	314	0	338	436	2460
Total Garçons			0	27	134	190	227	600	349	415	11	435	747	3135
TOTAL			**0**	**109**	**266**	**403**	**354**	**1133**	**634**	**729**	**11**	**773**	**1183**	**5595**

EFFECTIFS D'APPRENANTS PAR ETABLISSEMENT

RÉGIONS	Nom Etablissement	Statut	Nb Filles	Nb Garçons	%Filles Eff	Total Eff
Dakar	DAKAR AIR ACADEMY	Privé	18	16	53%	34
	ECOLE SUPERIEURE D'ELECTRICITE ET DU BATIMENT ESEBAT	Privé	34	140	20%	174
	ESUP DAKAR	Privé	161	131	55%	292
	FORMA BEAUTE	Privé	17	16	52%	33
	HAUTES ETUDES DE COACHING ET MANAGEMENT (HECM)	Privé	15	15	50%	30
	Sun HI Tech 3 Africa	Privé	6	42	13%	48
	CETF OUAKAM	Public	178	0	100%	178
	COMPLEXE SOPH COIFFURE FORMATION	Privé	23	26	47%	49
	INSTITUT SUPERIEUR DE COMMERCE ET ADMINISTRATION	Privé	49	43	53%	92
	Centre de Création de Capacités en Technologie de l'Information et de la Communication	Privé	36	29	55%	65
	ECOLE INTERNATIONALE D'ESTHETIQUE (E.I.E)	Privé	45	0	100%	45
	INSTITUT DE FORMATION DE PERSONNEL NAVIGANT DE CABINE	Privé	38	12	76%	50
	CENTRE DE FORMATION PROFESIONNELLE COMMERCLE CFPC	Public	383	339	53%	722
	CENTRE D'ENTREPREUNART ET DE DEVELOPPEMENT TECHNIQUE -CEDT-G15	Public	61	449	12%	510
	CENTRE NATIONAL DES COURS PROFESSIONNELS INDUSTRIELS - CNCPI	Public	109	1443	7%	1552
	CENTRE SECTORIEL POUR LA FORMATION PROFESSIONNELLE AUX METIERS DES INDUSTRIES AGRO-ALIMENTAIRES	Public	56	71	44%	127
	CTA SAINT MONTFORT	Privé	15	100	13%	115
	DOT HOME INSTITUT	Privé	18	61	23%	79
	INSTITUT SUPERIEUR D'ETUDES COMMERCLES- RIGIER (ISEC-RIGIER)	Privé	11	0	100%	11
	INSTITUT SUPERIEUR D'INFORMATIQUE (ISI)	Privé	122	312	28%	434
	INSTITUT TECHNIQUE DE COMMERCE	Privé	1123	937	55%	2060
	LYCEE TECHNIQUE D'INDUSTRIE DELAFOSSE	Public	79	534	13%	613

RÉGIONS	Nom Etablissement	Statut	Nb Filles	Nb Garçons	%Filles Eff	Total Eff
	C.E.T.F GUEULE TAPEE	Public	94	3	97%	97
	CENTRE DE TECHNOLOGIE ET d'INGENIERIE/ECOLE DES SCIENCES DU COMMERCE ET DE l'INFORMATION (CTI/ESCI)	Privé	72	140	34%	212
	INSTITUT SANTE SERVICE	Privé	395	113	78%	508
	INTERNATIONAL BUSNINESS SCHOOL (IBS)	Privé	167	186	47%	353
	AFRICAN ADULT ACADEMY (AFAAC)	Privé	13	15	46%	28
	COMPLEXE d'ENSEIGNEMENT St MICHEL	Privé	783	734	52%	1517
	Lycée Technique de Commerce Maurice Delafosse	Public	650	424	61%	1074
	UCAO-INSTITUT STE JEANNE D'ARC _PB	Privé	106	74	59%	180
	AFI / L'UE	Privé	316	318	50%	634
	ECOLE SUPERIEURE DE COMMUNICATION (ESCOM)	Privé	54	55	50%	109
	ECOLE SUPERIEURE DU BATIMENT (BATISUP)	Privé	60	198	23%	258
	ET SHOS_IMED	Privé	39	33	54%	72
	EXOCOIFF	Privé	56	0	100%	56
	INSTITUT DE FORMATION PRATIQUE MARCEAU ELECTRONIQUE (IFPME)	Privé	9	204	4%	213
	INSTITUT PANAFRICAINE DE MARKETING: IPAM	Privé	123	81	60%	204
	INSTITUT SUPERIEUR DE MANAGEMENT ET D'ETUDES COMMERCLES (ISMEC)	Privé	110	164	40%	274
	COLLECTIF SENEGALAIS POUR LA FORMATION PROFESSIONNELLE	Privé	98	51	66%	149
	GROUPE AGIF INFORMATIQUE	Privé	23	72	24%	95
	INSTITUT PRIVE DE FORMATION PROFESSIONNELLE EN SOINS INFIRMIER	Privé	250	114	69%	364
	DIEYNA COIFFURE	Privé	62	0	100%	62
	ECOLE PRIVEE KHADIMOU RASSOUL	Privé	62	53	54%	115
	FATNDOY ACADEMY COIFFURE	Privé	37	0	100%	37
	INFO-ENERGIE (INE)	Privé	49	151	25%	200
	INSTITUT DE FORMATION EN ADMINISTRATION DES AFFAIRES	Privé	169	129	57%	298
	INSTITUT SUPERIEUR DE COMMERCE ET DE MANAGEMENT (ISCOM)	Privé	401	315	56%	716

RÉGIONS	Nom Etablissement	Statut	Nb Filles	Nb Garçons	%Filles Eff	Total Eff
	INSTITUT SUPERIEUR DE TECHNOLOGIES (SUPTECH)	Privé	48	185	21%	233
	SUPTECBATIS	Privé	76	188	29%	264
	UNIVERS DE LA MODE	Privé	102	6	94%	108
	ECOLE INTERNATIONALE DE COIFFURE	Privé	225	3	99%	228
	E-JICOM	Privé	5	19	21%	24
	MADOLINA COIFFURE	Privé	30	0	100%	30
	NDOYENNE COIFFURE	Privé	0	70	0%	70
	NIIT	Privé	169	449	27%	618
	CENTRE DE FORMATION ET DE PROMOTION JEUNE	Public	33	114	22%	147
	CENTRE NATIONAL DE QUALIFICATION PROFESSIONNELLE (CNQP)	Public	93	646	13%	739
	CENTRE SECTORIEL AUX METIERS PORTUAIRES	Public	17	79	18%	96
	INSTITUT DE COUPE COUTURE ET DE MODE (ICCM)	Public	70	20	78%	90
	Assoction Senegalo Francaise ASF ECSA	Privé	495	1147	30%	1642
	CENTRE D'APPUI à L'INITTIVE FEMININE (C.A.I.F.)	Privé	95	3	97%	98
	ECOLE SUPERIEURE DE GENIE (ESGE)	Privé	3	71	4%	74
	FINA COIFFURE	Privé	32	0	100%	32
	INSTITUT DE COMMERCE ET DE MANAGEMENT	Privé	42	20	68%	62
	AND BOOLO XAMLE	Privé	25	257	9%	282
	CENTRE DE FORMATION PROFESSIONNELLE ET TECHNIQUE SENEGAL/JAPON	Public	72	665	10%	737
	COMPLEXE TAARU NDEYE NNG	Privé	75	26	74%	101
	COMPLEXE YACINE COIFFURE	Privé	372	1	100%	373
	CRETF DE DAKAR	Public	263	0	100%	263
	Ecole internationale de coiffure et de Stylisme modélisme	Privé	77	0	100%	77
	INSTITUT DE FORMATION EN MANAGEMENT DES AFFAIRES (IFMA)	Privé	282	289	49%	571
	INSTITUT INTERAFRICAIN DE FORMATION EN ASSURANCE ET EN GESTION DES ENTREPRISES IFAGE	Privé	12	10	55%	22

RÉGIONS	Nom Etablissement	Statut	Nb Filles	Nb Garçons	%Filles Eff	Total Eff
	INSTITUT POLYTECHNIQUE DE DAKAR	Privé	29	24	55%	53
	INSTITUT PRIVE DE FORMATION PROFESSIONNELLE/LES PEDAGOGUES	Privé	273	187	59%	460
	SUPGES - Entreprenart étudnt	Privé	115	61	65%	176
	COMPLEXE PRINCE COIFFURE	Privé	42	0	100%	42
	ECOLE SUPERIEUR DE LOGISTIQUE ET TRANSPORT	Privé	59	74	44%	133
	Institut Supérieur Spéclisé en Logistique et Gestion	Privé	19	18	51%	37
	NDIRENE COIFFURE	Privé	120	0	100%	120
	COMPLEXE LA LINGUERE	Privé	129	0	100%	129
	INSTITU D'ETUDE ET DE FORMATION EN STATISTIQUE APPLIQUEE ET EN GESTION ET EVALUATION DES PROJETS (INEFSAGEP)	Privé	15	68	18%	83
	INSTITUT POLYTECHNIQUE DE DAKAR IPD THOMAS SANKARA	Privé	252	271	48%	523
	CENTRE DE FORMATION LASSOSSO	Privé	47	9	84%	56
	CENTRE PRIVE DE QUALIFICATION PROFESSIONNELLE	Privé	3	3	50%	6
	COMPLEXE AISSATOU COIFFURE FORMATION	Privé	40	0	100%	40
	COMPLEXE LA DESIRADE	Privé	100	18	85%	118
	COMPLEXE SOPE NABY	Privé	55	0	100%	55
	COMPLEXE TORODO	Privé	27	0	100%	27
	DAARAY SERIGNE FALLOU	Privé	75	90	45%	165
	EDUCATEC	Privé	0	68	0%	68
	Groupe scolaire La maieutique	Privé	56	35	62%	91
	IFCE/PALAIS DE LA BEAUTE	Privé	59	0	100%	59
	INSTITUT AFRICAIN DE SANTE SOCLE MAME DRRA BOUSSO	Privé	136	26	84%	162
	OASIS MED GROUP	Privé	22	1	96%	23
	GROUPE CAFIT DAKAR	Privé	45	50	47%	95
	MBALLANE COUTURE	Privé	160	0	100%	160
	GROUPE CARILLON SCOLAIRE LIMAMOULAYE	Privé	46	28	62%	74

RÉGIONS	Nom Etablissement	Statut	Nb Filles	Nb Garçons	%Filles Eff	Total Eff
	LYCEE SEYDINA LIMAMOULAYE	Public	287	608	32%	895
	Centre de formation professionnelle de l'Armata	Privé	0	18	0%	18
	COMPLEXE EVA	Privé	188	3	98%	191
	Groupe Scolaire Gaston Berger	Privé	99	64	61%	163
	GROUPE SCOLAIRE LE BAOBAB	Privé	23	17	58%	40
	INSTITUT MODERNE DE GESTION (IMG)	Privé	61	34	64%	95
	LA RUAH	Privé	186	0	100%	186
	COMPLEXE ELHADJI AMADOU SY	Privé	0	9	0%	9
	INSTITUT SUPERIEUR DE MANAGEMENT	Privé	125	56	69%	181
	TAIF COIFFURE	Privé	51	0	100%	51
	CENTRE DE FORMATION PROFESSIONELLE DE PIKINE	Privé	13	57	19%	70
	CENTRE D'INFORMATIQUE ET DE GESTTION APPLIQUEE (CIGA)	Privé	81	46	64%	127
	ICONE COM	Privé	41	53	44%	94
	COMPLEXE LA SOPHIE	Privé	97	0	100%	97
	NGAYENNE COIFFURE ET ESSTHETIQUE	Privé	190	0	100%	190
	PROKHANE COIFFURE	Privé	50	0	100%	50
	CETF DE PIKINE	Public	12	47	20%	59
	GRASSET -FAD	Privé	25	16	61%	41
	GROUPE SCOLAIRE MASAMBA	Privé	43	25	63%	68
	INSTITUT PRIVE DE COMPTABILITE	Privé	9	1	90%	10
	JEUNESSE CULTURE LOISIRS TECHNIQUES INTERVENTTIONS SOCLES (JCLTIS)	Privé	151	257	37%	408
	CETF THRROYE/ MER	Public	100	0	100%	100
	Centre Sectoriel de Formation aux métiers du BTP (CFBTP)	Public	14	112	11%	126
	CETF RUFISQUE	Public	86	8	91%	94
	COLLEGE OUSMANE SOCE DIOP	Privé	27	26	51%	53

RÉGIONS	Nom Etablissement	Statut	Nb Filles	Nb Garçons	%Filles Eff	Total Eff
	TECHNISYS INFORMATIQUE	Privé	91	66	58%	157
	WA KERGUI	Privé	71	2	97%	73
	EDITION COMMUNICATION (EDICOM)	Privé	259	334	44%	593
	CFP/AJCLTS	Privé	8	248	3%	256
	COLLEGE PRIVE IBRA SECK	Privé	10	150	6%	160
	INSTITUT DE FORMATION PROFESSIONNELLE ET TECHNIQUE	Privé	30	48	38%	78
	FOYER ENSEIGNEMENT MOYEN PRATIQUE DE BARGNY	Public	67	108	38%	175
	CFP DE SEBIKKHOTANE	Public	75	70	52%	145
Diourbel	CENTRE D'ENSEIGNEMENT TECHNIQUE CETF BAMBEY	Public	109	14	89%	123
	Centre de Formation professionnelle de Ndoulo	Public	16	0	100%	16
	CISCO ACADEMY LOCAL MOUBARACK LEARNING CENTRE	Privé	106	106	50%	212
	CRETF DIOURBEL	Public	185	1	99%	186
	GAYDEL-COIFFURE-FORMATION	Privé	126	0	100%	126
	Institut Africain de Santé Socle Mame Drra Bousso	Privé	37	0	100%	37
	INSTITUT PRIVE DE FORMATION PROFESSIONNELLE PROFESSIONNELLE EN SOINS INFIRMIERS	Privé	13	5	72%	18
	ISEC MW Computing	Privé	37	15	71%	52
	LYCEE CHEIKH AHMADOU BAMBA	Public	374	581	39%	955
	CETF KAEL	Public	32	0	100%	32
	CETF/ TOUBA	Public	111	0	100%	111
	CEFT MBACKE	Public	158	1	99%	159
	CENTRE DEPARTEMENTAL DEFORMATION PROFESSIONNELLE DE MBACKE	Public	45	71	39%	116
Fatick	CETF DE NKHAR	Public	102	2	98%	104
	CETF DE NKHAR	Public	106	0	100%	106
	CRETEF/FATICK	Public	206	11	95%	217
	CENTRE DE FORMATION PROFESSIONNEL DE DJILOR (CFP DJILOR)	Public	78	13	86%	91

RÉGIONS	Nom Etablissement	Statut	Nb Filles	Nb Garçons	%Filles Eff	Total Eff
	CETF de FOUNDIOUGNE	Public	96	3	97%	99
	CETF DE GOSSAS	Public	96	0	100%	96
Kaffrine	CFP Birkelane	Public	66	19	78%	85
	CENTRE DE FORMATION PARAMEDICALE KHADIM RASSOUL	Privé	5	3	63%	8
	CRETF/KAFFRINE	Public	62	0	100%	62
Kaolack	CETF/GUINGUINEO	Public	51	1	98%	52
	COURS PRIVE MBOUTOU SANTE	Privé	57	11	84%	68
	CRETF KAOLACK	Public	196	0	100%	196
	ECOLE COIFFURE MAME DRRA	Privé	155	0	100%	155
	ECOLE PRIVEE DE COIFFURE ET ESTHETIQUE	Privé	46	0	100%	46
	LYCEE TECHNIQUE ET COMMERCL EL HADJI ABDOULAYE NSS LTCEAN	Public	549	559	50%	1108
	MAME DRRA BOUSSO	Privé	187	60	76%	247
	ORBIT INFORMATIQUE	Privé	20	9	69%	29
	Wakeur Mame Cheikh Anta Mbacké	Privé	109	0	100%	109
	CETF DE NIORO DU RIP	Public	54	30	64%	84
Kédougou	CRETF DE KEDOUGOU	Public	48	0	100%	48
	LYCEE TECHNIQUE INDUSTRIEL ET MINIER MAMBA GUIRASSY	Public	127	486	21%	613
	CETF DE SALEMATA	Public	46	31	60%	77
Kolda	CRETF KOLDA	Public	118	4	97%	122
	CENTRE INFORMATIQUE APPLIQUEE	Privé	23	5	82%	28
	CENTRE REGIONAL DE FORMATION EN SANTE CRFS DE KOLDA	Privé	4	16	20%	20
	CRFP/KOLDA	Public	13	165	7%	178
	INSTITUT PRIVE DE SANTE YABO DO	Privé	24	8	75%	32
	INSTITUT SUPERIEUR D'INFORMATIQUE ET DE MANAGMENT DU GROUP BUSNESS - HI-TECH	Privé	12	14	46%	26
	L'Institut des sciences et de la Santé	Privé	4	1	80%	5

RÉGIONS	Nom Etablissement	Statut	Nb Filles	Nb Garçons	%Filles Eff	Total Eff
	Lycée D'Enseignement Technique et de Formation professionnelle de Kolda	Public	41	98	29%	139
	CENTRE DE FORMATION PROFESSIONNELLE DE MEDINA YORO FOULAH	Public	27	14	66%	41
	CETF DE VELINGARA	Public	73	0	100%	73
Louga	CEFT/ KEBEMER	Public	47	0	100%	47
	CETF LINGUERE	Public	90	9	91%	99
	CENTRE DE FORMATION ET D'APPUI AUX METIERS/CFAM	Public	92	68	58%	160
	CRETF DE LOUGA	Public	230	1	100%	231
	SS Mame Drra Bousso	Privé	98	18	84%	116
	INSTITUT DE FORMATION SANITAIRE	Privé	14	13	52%	27
	NDMBOUR INFORMATIQUE PLUS	Privé	5	5	50%	10
Matam	CENTRE DE FORMATION PROFESSIONNELLE DE WAOUNDE	Public	18	35	34%	53
	CRETF/MATAM	Public	98	18	84%	116
	CFP OUROSSOGUI	Public	6	57	10%	63
Sédhiou	CRETF DE SEDHIOU EX CETF	Public	202	7	97%	209
St Louis	SAINT BLAISE STATUES	Privé	3	11	21%	14
	CENTRE D'ENSEIGNEMENT TECHNIQUE FEMININ DAGANA	Public	140	59	70%	199
	CDFP Richard Toll	Public	64	232	22%	296
	CDFP PODOR	Public	4	79	5%	83
	CETF PODOR	Public	104	5	95%	109
	C.R.F.P Saint Louis	Public	4	181	2%	185
	CFPEFS YOONU NJUB	Privé	36	0	100%	36
	CRETF/SAINT-LOUIS	Public	272	29	90%	301
	ESUP SANTE ST LOUIS	Privé	61	10	86%	71
	EUREXCO INTERNATIONAL	Privé	8	6	57%	14
	GROUPE CAFIT SAINT-LOUIS	Privé	85	87	49%	172

RÉGIONS	Nom Etablissement	Statut	Nb Filles	Nb Garçons	%Filles Eff	Total Eff
	INSTITUT PRIVE DE FORMATION PROFESSIONNELLE EN SOUS INFIRMIER	Privé	49	4	92%	53
	Lycée Technique André Peytavin	Public	261	401	39%	662
	YA SALAM	Privé	78	6	93%	84
Tamba	CENTRE DE FORMATION PROFESSIONNELLE CFP de BAKEL	Public	9	71	11%	80
	CETF BAKEL	Public	29	2	94%	31
	CETF de Kidira	Public	64	25	72%	89
	CENTRE DE FORMAION PROFESSIONELLE D. BOSCO	Privé	6	126	5%	132
	CRETF DE TAMBA	Public	184	3	98%	187
	ECOLE SOUS REGIONALE POLYTECHNIQUE ET DE GESTION	Privé	28	20	58%	48
	Lycée d'enseignement technique et de formation professionnelle de Tamba	Public	19	21	48%	40
Thies	centre de formation professionnelle abbe david boilat mbour	Privé	47	18	72%	65
	Centre de Formation et d'insertion socle (CFIS)	Privé	23	68	25%	91
	Centre Enseignement Technique Féminin de Mbour	Public	117	1	99%	118
	COMPLEXE PRIVE DE FORMATION PROFFESSIONNELLE	Privé	41	44	48%	85
	CRITERIUM Tourisme-hôtellerie-Restauration	Privé	69	21	77%	90
	INSTITUT DE FORMATION ET DE RECHERCHE EN SANTE (IFRSS)	Privé	80	13	86%	93
	INSTITUT PRIVE PLURIDISCIPLINAIRE	Privé	40	23	63%	63
	INSTITUT SUPERIEUR DE SANTE	Privé	95	22	81%	117
	INSTITUT SUPERIEUR D'ETUDES DES PARA MEDICALES/MBOUR	Privé	85	1	99%	86
	INSTITUT SUPERIEUR D'ETUDES PARAMEDICLES MBOUR (ISEM)	Privé	59	9	87%	68
	XAMTIC CENTER	Privé	77	85	48%	162
	FOYER D'ENSEIGNEMENT MOYEN PRATIQUE DE NGUEKHOKH (FEMP)	Public	49	105	32%	154
	Centre de Formation Pedagogique/ABBE DAVID BOILA	Privé	78	14	85%	92
	CFP FISSEL	Public	36	27	57%	63
	CFP NDGANO	Public	33	29	53%	62

RÉGIONS	Nom Etablissement	Statut	Nb Filles	Nb Garçons	%Filles Eff	Total Eff
	CENTRE DE FORMATION PROF. DE JOAL FADIOUTH	Public	6	41	13%	47
	ACTION DE FORMATIONS INITLES ET DE PERFECTIONNEMENT	Privé	6	154	4%	160
	Centre de Formation professionnelle de Lalane/Thiès	Public	12	45	21%	57
	CEP DE THIES	Public	42	615	6%	657
	Complexe Babista COIFFURE	Privé	50	0	100%	50
	COMPLEXE BOYA COIFFURE	Privé	11	0	100%	11
	COMPLEXE SCOLAIRE L'EXCELLENCE ET DE LA FORMATION AU CORPS METIER(COSEFCOM)	Privé	7	0	100%	7
	CRETF THIES	Public	117	8	94%	125
	Ecole de coiffure Sope Serigne FALLOU	Privé	49	0	100%	49
	Ecole Des Sciences Et Techniques De l'Ingénieur : ESTI	Privé	44	100	31%	144
	INFOSIT	Privé	39	9	81%	48
	INSTITUT DE FORMATION PARA MEDICALE ET MEDICAL	Privé	23	14	62%	37
	Lycée d'Enseignement Technique de Formation Professionnelle de THIES	Public	259	614	30%	873
	ORBIT INFORMATIQUE	Privé	94	67	58%	161
	RÉGION COUPE ET COUTURE THIES	Privé	23	2	92%	25
	CENTRE DON BOSCO	Privé	5	101	5%	106
	ECOLE COIFFURE BABEL	Privé	46	0	100%	46
	ECOLE DE SANTE BANTI MAAM YALLA	Privé	8	0	100%	8
	ECOLE SUPERIEUR DES TECHNOLOGIES INFORMATIQUES: ESTI	Privé	48	26	65%	74
	CENTRE DE FORMATION POLYVALENT	Privé	2	23	8%	25
	CNAFP (CENTRE NATIONAL D'APPUI à LA FORMATION PROFESSIONNELLE)	Public	91	5	95%	96
	ECOLE DES SAGES FEMMES INFIRMIERES ET ASSISTANTS INFIRMIERS	Privé	36	3	92%	39
	ECOLE SUPERIEURE INTERNATIONALE DES PRATICIENS DE LA SANTE	Privé	121	17	88%	138
	ESPRITS	Privé	23	4	85%	27
	INSTITUT PROFESSIONNEL ENSEIGNEMENT SERVICE SALLE	Privé	18	2	90%	20

RÉGIONS	Nom Etablissement	Statut	Nb Filles	Nb Garçons	%Filles Eff	Total Eff
	INSTITUT TECHNIQUE DE GESTION ITEG	Privé	5	4	56%	9
	IPAIM	Privé	82	48	63%	130
	MIMIE COUTURE	Privé	5	0	100%	5
	SOPE SERIGNE FALLOU COIFFURE	Privé	76	0	100%	76
	CFP Khombole	Public	61	10	86%	71
	CENTRE INTERNATIONAL DE FORMATION PRATIQUE	Privé	22	139	14%	161
	CETF/TIVAOUANE	Public	73	0	100%	73
	INSTITUT POLYVALENT DE FORMATION PROFESSIONNELLE	Privé	37	0	100%	37
Ziguinchor	Centre de formation professionnelle de ABENE	Public	45	51	47%	96
	Centre de Formation professionnelle de sindn	Public	17	86	17%	103
	LYCEE TECHNIQUE AGRICOLE EMILE BADNE	Public	62	166	27%	228
	SAINT-MARC	Privé	12	26	32%	38
	CFP SINDN	Public	29	56	34%	85
	CFP/BAILA	Public	32	58	36%	90
	CETF COUBANAO	Public	84	1	99%	85
	CETF BIGNONA	Public	178	0	100%	178
	CENTRE PRIVE SATANG JABANG	Privé	69	0	100%	69
	CETF D'OUSSOUYE	Public	112	18	86%	130
	INSTITUT DE BEAUTE SIGNARE	Privé	49	0	100%	49
	CETF/FANDA	Public	105	0	100%	105
	CENTRE DE FORMATION PROFESSIONNELLE DE AMA	Privé	37	4	90%	41
	Centre Polyvalent de Formation Professionnelle Hôtelière	Privé	51	21	71%	72
	CENTRE TECHNIQUE DE FORMATION PROFESSIONNELLE ZIGUINCHOR	Privé	1	31	3%	32
	COMPLEXE TOUTI	Privé	17	1	94%	18
	CRETF ZIGUINCHOR	Public	264	1	100%	265

RÉGIONS	Nom Etablissement	Statut	Nb Filles	Nb Garçons	%Filles Eff	Total Eff
	CRFP/ZINGUINCHOR	Public	22	348	6%	370
	ECOLE DE COIFFURE LA FRANCISCAINE	Privé	29	0	100%	29
	ECOLE INTERNATIONALE DE COIFFURE FRANCOIS MITTERAND	Privé	41	0	100%	41
	INSTITUT SANTE SERVICE CENTRE DE ZIGUINCHOR	Privé	89	22	80%	111
	INSTITUT SUDINFO	Privé	122	74	62%	196
	LES COURS DU SUD	Privé	14	19	42%	33
Total général			**24511**	**23605**	**51%**	**48116**

LES ATELIERS

RÉGIONS	Statut	Nombre Ateliers	Nombre de Poste De Travail	Nombre de Postes Fonctionnels	Nombre de Poste Requis
Dakar	Public	67	921	676	0
	Privé	157	2016	1721	951
Diourbel	Public	31	280	213	74
	Privé	6	25	25	28
Fatick	Public	24	147	96	46
	Privé	3	19	17	19
Kaffrine	Public	8	100	77	0
	Privé	5	0	0	0
Kaolack	Public	13	60	49	0
	Privé	22	215	177	12
Kédougou	Public	11	120	80	0
Kolda	Public	16	131	124	0
	Privé	4	43	43	30

RÉGIONS	Statut	Nombre Ateliers	Nombre de Poste De Travail	Nombre de Postes Fonctionnels	Nombre de Poste Requis
Louga	Public	25	272	201	0
	Privé	2	1	1	0
Matam	Public	14	106	95	0
Sédhiou	Public	4	39	28	0
St Louis	Public	37	436	302	172
	Privé	14	116	90	108
Tamba	Public	15	84	81	7
	Privé	4	140	60	0
Thies	Public	55	464	362	0
	Privé	46	431	413	161
Ziguinchor	Public	55	933	657	89
	Privé	22	236	230	40
Total général		**660**	**7335**	**5818**	**1737**

RÉGION	Statut	Nombre ateliers ayant					
		Eau	électricité	Circuit de gaz	Air comprimé	Arrêt d'urgence	Sécurité incendie
Dakar	Public	51	65	8	15	14	22
	Privé	120	147	3	6	15	40
Diourbel	Public	8	28		1		6
	Privé	3	6				
Fatick	Public	7	23	1	3		1
	Privé	3	3				
Kaffrine	Public	5	8				
	Privé	1	5				
Kaolack	Public	9	13	1	2		2

RÉGION	Statut	Nombre ateliers ayant					
		Eau	électricité	Circuit de gaz	Air comprimé	Arrêt d'urgence	Sécurité incendie
	Privé	17	22	1	4	5	13
Kédougou	Public	5	11	1	3	5	
Kolda	Public	6	15				1
	Privé	1	4				1
Louga	Public	8	22				
	Privé	1	2				
Matam	Public	5	14	1	2	1	1
Sédhiou	Public	3	4				
St Louis	Public	29	36	2			5
	Privé	9	14	1		4	9
Tamba	Public	6	15	1			
	Privé	4	4			4	3
Thies	Public	23	54		5	12	5
	Privé	28	45	2	3	10	15
Ziguinchor	Public	36	53	2	5	2	5
	Privé	13	22	2	1	1	1
TOTAL GENERAL		**401**	**635**	**26**	**50**	**73**	**130**

LES SALLES DE CLASSE ET LOCAUX SPECLISES DU PUBLIC

RÉGION	Nom Etablissement	Etat	Salle de classe	Labo	Salle audio-visuelle	Salle prof	Salle info	Bibliothèque	Infirmerie	Resto	Logement administratif	Bureaux administratifs	Foyer élèves	Autres
Dakar	CETF OUAKAM	A réparer	12				1	1			1	3		
	CENTRE DE FORMATION	bon	15			1			3			6		
		A	2											

RÉGION	Nom Etablissement	Etat	Salle de classe	Labo	Salle audio-visuelle	Salle prof	Salle info	Bibliothèque	Infirmerie	Resto	Logement administratif	Bureaux administratifs	Foyer élèves	Autres
	PROFESIONNELLE COMMERCLE CFPC	réparer												
	CENTRE D'ENTREPREUNART ET DE DEVELOPPEMENT TECHNIQUE - CEDT-G15	bon	13	6	1	2	2	1	1	1	1	1	9	
	CENTRE NATIONAL DES COURS PROFESSIONNELS INDUSTRIELS - CNCPI	bon	4	0	0	0	1	0	0	0	1	0	0	0
		A réparer	4	0	0	0	1	0	0	0	0	5	0	0
		Hors service	0	0	0	0	0	0	0	0	0	0	0	0
	CENTRE SECTORIEL POUR LA FORMATION PROFESSIONNELLE AUX METIERS DES INDUSTRIES AGRO-ALIMENTAIRES	bon	4	1	4	1	1							
	LYCEE TECHNIQUE D'INDUSTRIE DELAFOSSE	bon	17	3	0	1	0	0	1	0	0	10	0	1
		A réparer	0	3	0	0	2	1	0	0	5	6	1	0
		Hors	0	2	0	0	0	1	0	0	0	0	0	0

RÉGION	Nom Etablissement	Etat	Salle de classe	Labo	Salle audio-visuelle	Salle prof	Salle info	Bibliothèque	Infirmerie	Resto	Logement administratif	Bureaux administratifs	Foyer élèves	Autres
		service												
	C.E.T.F GUEULE TAPEE	bon	7									1		
		A réparer	7									1		
	Lycée Technique de Commerce Maurice Delafosse	bon	26			1	2	1						
	CENTRE DE FORMATION ET DE PROMOTION JEUNE	bon	3	0	0	1	1	1	0	0	0	5	0	
		A réparer	2											
	CENTRE NATIONAL DE QUALIFICATION PROFESSIONNELLE (CNQP)	bon	18					1						
		A réparer	4		1					1	2			
	INSTITUT DE COUPE COUTURE ET DE MODE (ICCM)	bon	9	0	0	1	1	0	0	0	2	2	0	0
	CENTRE DE FORMATION PROFESSIONNELLE ET TECHNIQUE SENEGAL/JAPON	bon	19	5		12	7	1	1	2		14	1	12
	CRETF DE DAKAR	bon	8			1		1	1			3		

RÉGION	Nom Etablissement	Etat	Salle de classe	Labo	Salle audio-visuelle	Salle prof	Salle info	Bibliothèque	Infirmerie	Resto	Logement administratif	Bureaux administratifs	Foyer élèves	Autres
		A réparer	1				1							
	LYCEE SEYDINA LIMAMOULAYE	bon					1							
		A réparer	20	5	1		3	1						
		A équiper		4	1		2	1						
	CETF DE PIKINE	bon	9			1	1	1						
	CETF THRROYE/ MER	A réparer	5											
	Centre Sectoriel de Formation aux métiers du BTP (CFBTP)	bon	7	1		4	1	1	1	1	1		5	
	CETF RUFISQUE	bon	4							1		1		
	FOYER ENSEIGNEMENT MOYEN PRATIQUE DE BARGNY	bon										1		
		A réparer	2			1								
		Hors service	2											
	CFP DE SEBIKKHOTANE	bon	1											
		A répar	8				1							

RÉGION	Nom Etablissement	Etat	Salle de classe	Labo	Salle audio-visuelle	Salle prof	Salle info	Bibliothèque	Infirmerie	Resto	Logement administratif	Bureaux administratifs	Foyer élèves	Autres
		er												
Diourbel	CENTRE D'ENSEIGNEMENT TECHNIQUE CETF BAMBEY	bon	2				1	1		1				
	Centre de Formation professionnelle de Ndoulo	bon	4				1					1		
	CRETF DIOURBEL	bon	6	0	1	0	1	1	0	0	0	2	0	0
		A réparer	1	0	0	0	0	0	0	0	0	0	0	4
		Hors service	0	0	0	0	0	0	0	0	0	0	0	0
	LYCEE CHEIKH AHMADOU BAMBA	bon	10				1							
		A réparer	6	6			1	1	1		3	10		
	CETF KAEL	bon	3				1							1
		A réparer	1											
		A équiper	4				1							1
	CETF/ TOUBA	A répar					1					1		3

RÉGION	Nom Etablissement	Etat	Salle de classe	Labo	Salle audio-visuelle	Salle prof	Salle info	Bibliothèque	Infirmerie	Resto	Logement administratif	Bureaux administratifs	Foyer élèves	Autres
		er												
	CEFT MBACKE	bon	3				1					3		2
		A réparer					1					2		2
	CENTRE DEPARTEMENTAL DEFORMATION PROFESSIONNELLE DE MBACKE	bon	2			1	1							
		A réparer	3								2			
Fatick	CETF DE NKHAR	bon	12				1	1		1		2		
	CETF DE NKHAR	bon	3			1	1	1						3
	CRETEF/FATICK	bon	5			1	1			1		1		2
		A réparer												3
	CENTRE DE FORMATION PROFESSIONNEL DE DJILOR (CFP DJILOR)	bon	2									2		
	FOYER EMP	A réparer	1											
	CETF de FOUNDIOUGNE	A réparer	5				1							
		Hors servic	3											

RÉGION	Nom Etablissement	Etat	Salle de classe	Labo	Salle audio-visuelle	Salle prof	Salle info	Bibliothèque	Infirmerie	Resto	Logement administratif	Bureaux administratifs	Foyer élèves	Autres
		e												
	CETF DE GOSSAS	bon	6			1	1					3		
		A réparer	3											1
Kaffrine	CFP Birkelane	bon	1				1			1		2	1	
	CRETF/KAFFRINE	bon	1				1					2		
Kaolack	CETF/GUINGUINEO	bon	3											
		A réparer	3											
	CRETF KAOLACK	bon	12			1	1					4		
	LYCEE TECHNIQUE ET COMMERCL EL HADJI ABDOULAYE NSS LTCEAN	bon	18	2		0	1	0	0		0	0		
		A réparer	8	1		1	2	1	1		2	12		
		Hors service		1		0	0	0	0		0	0		
	CETF DE NIORO DU RIP	bon	1	0	0	0	1	0	0	1	0	1	0	1
		A réparer	5	0	0	0	0	0	0	0	0	0	0	0
		Hors service	0	0	0	0	0	0	0	0	0	0	0	0
Kédougou	CRETF DE KEDOUGOU	bon	1			1				1		1		
		A								1		1		

RÉGION	Nom Etablissement	Etat	Salle de classe	Labo	Salle audio-visuelle	Salle prof	Salle info	Bibliothèque	Infirmerie	Resto	Logement administratif	Bureaux administratifs	Foyer élèves	Autres
		réparer												
	LYCEE TECHNIQUE INDUSTRIEL ET MINIER MAMBA GUIRASSY	bon	8			1		1	1		1	12		
		A réparer		4			1							
	CETF DE SALEMATA	bon	1								1	1		
		A réparer	4											
Kolda	CRETF KOLDA	bon	2			1	1	1				1		
		A réparer	3											
	CRFP/KOLDA	bon	3									4		
		A réparer	3				1							
	CENTRE DE FORMATION PROFESSIONNELLE DE MEDINA YORO FOULAH	bon	2	0	0	1	0	0	0	0	0	1	0	0
		A réparer	2	0	0	0	0	0	0	0	0	0	0	0
		Hors service	0	0	0	0	0	0	0	0	0	0	0	0
	CETF DE VELINGARA	bon	2				1							
		A répar	3											

RÉGION	Nom Etablissement	Etat	Salle de classe	Labo	Salle audio-visuelle	Salle prof	Salle info	Bibliothèque	Infirmerie	Resto	Logement administratif	Bureaux administratifs	Foyer élèves	Autres
		er												
Louga	CEFT/ KEBEMER	bon	4				1			1		1		
		A réparer	5											
	CETF LINGUERE	A réparer	1				1							
		A équiper	1											
	CENTRE DE FORMATION ET D'APPUI AUX METIERS/CFAM	bon	6	7		1	2			1	1	7		
	CRETF DE LOUGA	bon	4	0	0	1	1	1	0	1	0	6	0	1
		A réparer	0	0	0	0	0	0	0	0	0	0	0	0
		Hors service	0	0	0	0	0	0	0	0	0	0	0	0
Matam	CENTRE DE FORMATION PROFESSIONNELLE DE WAOUNDE	bon	2			1	1					4		
	CRETF/MATAM	bon	3			1	1		1	1		2		
	CFP	bon	15	0	2	1	1	0	0	0	0	2	0	0

RÉGION	Nom Etablissement	Etat	Salle de classe	Labo	Salle audio-visuelle	Salle prof	Salle info	Bibliothèque	Infirmerie	Resto	Logement administratif	Bureaux administratifs	Foyer élèves	Autres
	OUROSSOGUI	A réparer	0	0	2	0	0	0	0	0	0	0	0	0
		Hors service	0	0	0	0	0	0	0	0	0	0	0	1
Sédhiou	CRETF DE SEDHIOU EX CETF	A réparer	5				1					2		10
St Louis	CENTRE D'ENSEIGNEMENT TECHNIQUE FEMININ DAGANA	bon	3	0	0	1	1	0	0	1	0	4	1	
	CDFP Richard Toll	bon	4		1	1					1			
	CDFP PODOR	bon	9				1					7		
	CETF PODOR	bon	3	0	0	1	1	1	0	0	0	5	1	0
		A réparer	0	0	0	0	0	0	0	0	0	0	0	0
		Hors service	0	0	0	0	0	0	0	0	0	0	0	0
	C.R.F.P Saint Louis	bon	3	1			1					5		
		A réparer	2											
	CRETF/SAINT-LOUIS	bon	3	1	0	1	1	0	1	1		5	1	

RÉGION	Nom Etablissement	Etat	Salle de classe	Labo	Salle audio-visuelle	Salle prof	Salle info	Bibliothèque	Infirmerie	Resto	Logement administratif	Bureaux administratifs	Foyer élèves	Autres
	Lycée Technique André Peytavin	bon	30	1		1	1	1	1	1	4	14	1	
		Hors service	6											
Tamba	CENTRE DE FORMATION PROFESSIONNELLE CFP de BAKEL	bon	2			1			1			6		
	CETF BAKEL	bon					1							
		A équiper	2											
	CETF de Kidira	bon	4									1		
		A réparer	4											
	CRETF DE TAMBA	bon	6							1				
		A réparer	1				1					1		1
		Hors service	2											
Thies	Centre Enseignement Technique Féminin de Mbour	bon	3	0	0	0	1	0	0	0	0	2	0	1
		A réparer	0	0	0	0	0	0	0	0	0	0	0	0
		Hors servic	0	0	0	0	0	0	0	0	0	0	0	0

RÉGION	Nom Etablissement	Etat	Salle de classe	Labo	Salle audio-visuelle	Salle prof	Salle info	Bibliothèque	Infirmerie	Resto	Logement administratif	Bureaux administratifs	Foyer élèves	Autres
		e												
	FOYER D'ENSEIGNEMENT MOYEN PRATIQUE DE NGUEKHOKH (FEMP)	bon	2				1					2		1
		A réparer	1											
	CFP FISSEL	bon										2		
	CFP NDGANO	bon												1
		A réparer	5									1		
	CENTRE DE FORMATION PROF. DE JOAL FADIOUTH	bon	1									2		2
		A réparer	3				1				2			
	Centre de Formation professionnelle de Lalane/Thiès	bon	4									2		
	CEP DE THIES	bon	2			1	1							
		A réparer	6	1						1	1	7		
	CRETF THIES	bon	4				1							
	Lycée d'Enseignement Technique de Formation	bon	28	4	2	2	2	1	1	1	6	16	1	7

RÉGION	Nom Etablissement	Etat	Salle de classe	Labo	Salle audio-visuelle	Salle prof	Salle info	Bibliothèque	Infirmerie	Resto	Logement administratif	Bureaux administratifs	Foyer élèves	Autres
	Professionnelle de THIES													
	CNAFP (CENTRE NATIONAL D'APPUI à LA FORMATION PROFESSIONNELLE)	bon	4									2		
		A réparer	4									2		1
	CFP Khombole	A réparer	2				1					1		
	CETF/TIVAOUANE	bon	3									1		
		A réparer										1		
Ziguinchor	Centre de formation professionnelle de ABENE	bon	2				1			1		3		
	Centre de Formation professionnelle de sindn	bon	3			1	1					2		
		A réparer	4		1					1	1	2		
	LYCEE TECHNIQUE AGRICOLE EMILE BADNE	bon	0	0	0	1	1	1	0	0	0	0	0	
		A réparer	13	10	0	0	0	0	0	0	1	7	1	
		Hors servic	0	0	0	0	0	0	1	0	0	0	0	

RÉGION	Nom Etablissement	Etat	Salle de classe	Labo	Salle audio-visuelle	Salle prof	Salle info	Bibliothèque	Infirmerie	Resto	Logement administratif	Bureaux administratifs	Foyer élèves	Autres
		e												
	CFP SINDN	bon				1	1							1
	CFP/BAILA	bon										1		
		A réparer	6				1							
	CETF COUBANAO	bon	5											
		A réparer	4			1	1			1		1		
	CETF BIGNONA	bon	6				1							
		A réparer	3				1							
		Hors service	5											
	CETF D'OUSSOUYE	A réparer	2			1						1		
	CETF/FANDA	bon	4					1						
		A réparer	6											
		A équiper	2											
	CRETF	bon	8			1	1			1		3		

RÉGION	Nom Etablissement	Etat	Salle de classe	Labo	Salle audio-visuelle	Salle prof	Salle info	Bibliothèque	Infirmerie	Resto	Logement administratif	Bureaux administratifs	Foyer élèves	Autres
	ZIGUINCHOR													
	CRFP/ZINGUINCHOR	bon	10	0	0	0	1	1	0	0	0	3	0	0
Total général	**689**	**69**	**17**	**57**	**91**	**28**	**17**	**27**	**39**	**264**	**23**	**63**		

LES EQUIPEMENTS DU PUBLIC

Région	Nom Etablissement	Véhicule	Moto / vélo	Photocopieur	Imprimante	Ordinateur fixe	Groupe électrogène	Vidéoprojecteur
Dakar	CETF OUAKAM					6		
	CENTRE DE FORMATION PROFESIONNELLE COMMERCLE CFPC	5		1	4	155		3
	CENTRE D'ENTREPREUNART ET DE DEVELOPPEMENT TECHNIQUE - CEDT-G15	5			17	83	1	1
	CENTRE NATIONAL DES COURS PROFESSIONNELS INDUSTRIELS - CNCPI	0	0	0	5	18	0	1
	CENTRE SECTORIEL POUR LA FORMATION PROFESSIONNELLE AUX METIERS DES INDUSTRIES AGRO-ALIMENTAIRES			1	5	28	1	5
	LYCEE TECHNIQUE D'INDUSTRIE DELAFOSSE	8	0	2	8	42	0	4
	C.E.T.F GUEULE TAPEE			1	1	5		1
	Lycée Technique de Commerce Maurice Delafosse			6	24	73		2

Région	Nom Etablissement	Véhicule	Moto / vélo	Photocopieur	Imprimante	Ordinateur fixe	Groupe électrogène	Vidéoprojecteur
	CENTRE DE FORMATION ET DE PROMOTION JEUNE	0	0	1	7	27	0	1
	CENTRE NATIONAL DE QUALIFICATION PROFESSIONNELLE (CNQP)	9	1	9	20	41	2	3
	INSTITUT DE COUPE COUTURE ET DE MODE (ICCM)	0	0	1	2	9	0	0
	CENTRE DE FORMATION PROFESSIONNELLE ET TECHNIQUE SENEGAL/JAPON	3	5	1			4	
	CRETF DE DAKAR		1	1	5	5		1
	LYCEE SEYDINA LIMAMOULAYE				5	12		
	CETF DE PIKINE				1	7		
	CETF THRROYE/ MER			1	4	9		
	Centre Sectoriel de Formation aux métiers du BTP (CFBTP)	2					1	
	CETF RUFISQUE				4	7		
	FOYER ENSEIGNEMENT MOYEN PRATIQUE DE BARGNY			2	3	7		
	CFP DE SEBIKKHOTANE			1	4	13		
Diourbel	CENTRE D'ENSEIGNEMENT TECHNIQUE CETF BAMBEY		1	2	4	15		1
	Centre de Formation professionnelle de Ndoulo				3	6		
	CRETF DIOURBEL	0	0	2	5	18	0	1
	LYCEE CHEIKH AHMADOU BAMBA	1		5	9	50		3
	CETF KAEL			1	2			
	CETF/ TOUBA			1	1	10		1
	CEFT MBACKE		1	6	7	27		1

Région	Nom Etablissement	Véhicule	Moto / vélo	Photocopieur	Imprimante	Ordinateur fixe	Groupe électrogène	Vidéoprojecteur
	CENTRE DEPARTEMENTAL DEFORMATION PROFESSIONNELLE DE MBACKE			1	3	15		
Fatick	CETF DE NKHAR	1		2	2	10		1
	CETF DE NKHAR	1		1	2			
	CRETEF/FATICK		1	1	4	13		2
	CENTRE DE FORMATION PROFESSIONNEL DE DJILOR (CFP DJILOR)			1	1	12		
	CETF de FOUNDIOUGNE		1	1	5			1
	CETF DE GOSSAS		1		10	7	1	1
Kaffrine	CFP Birkelane			1	2	8		1
	CRETF/KAFFRINE		1	1	2	9		1
Kaolack	CETF/GUINGUINEO				2			1
	CRETF KAOLACK		1	2	7	21		1
	LYCEE TECHNIQUE ET COMMERCL EL HADJI ABDOULAYE NSS LTCEAN			4	10	105	1	1
	CETF DE NIORO DU RIP	0	1	3	1	0	0	1
Kédougou	CRETF DE KEDOUGOU				3	8		
	LYCEE TECHNIQUE INDUSTRIEL ET MINIER MAMBA GUIRASSY	5		7	4	11		3
	CETF DE SALEMATA			1	3	6		
Kolda	CRETF KOLDA	2	1	2	3	13		
	CRFP/KOLDA	2		1	3	14		
	Lycée D'Enseignement Technique et de Formation professionnelle de Kolda			1	1	1		1
	CENTRE DE FORMATION	0	1	0	2	1	0	0

Région	Nom Etablissement	Véhicule	Moto / vélo	Photocopieur	Imprimante	Ordinateur fixe	Groupe électrogène	Vidéoprojecteur
	PROFESSIONNELLE DE MEDINA YORO FOULAH							
Louga	CEFT/ KEBEMER			1	4	16		
	CENTRE DE FORMATION ET D'APPUI AUX METIERS/CFAM	2		2	7	30	3	3
	CRETF DE LOUGA	0	0	3	7	12	0	1
Matam	CENTRE DE FORMATION PROFESSIONNELLE DE WAOUNDE	1	1	10	10	24	1	
	CRETF/MATAM	1	1	1	6	15		2
	CFP OUROSSOGUI	0	0	1	7	28	0	0
Sédhiou	CRETF DE SEDHIOU EX CETF			1	1	2		
St Louis	CENTRE D'ENSEIGNEMENT TECHNIQUE FEMININ DAGANA	1	1	3	16	38	1	3
	CDFP Richard Toll	1		6		15	2	
	CDFP PODOR	6	1	3	8	21	1	1
	CETF PODOR	1	1	1	12	35	0	2
	C.R.F.P Saint Louis	5		2	5			
	CRETF/SAINT-LOUIS	1	1	1	5	20	0	2
	Lycée Technique André Peytavin			2	5	11		1
Tamba	CENTRE DE FORMATION PROFESSIONNELLE CFP de BAKEL			1	2	2	2	
	CETF BAKEL				3			
	CETF de Kidira			1	3	2		
	CRETF DE TAMBA			1	3	6		1
Thies	Centre Enseignement Technique Féminin de Mbour	0	0	1	5	10	0	0
	FOYER D'ENSEIGNEMENT MOYEN PRATIQUE DE NGUEKHOKH (FEMP)		17	1	8	10		1

Région	Nom Etablissement	Véhicule	Moto / vélo	Photocopieur	Imprimante	Ordinateur fixe	Groupe électrogène	Vidéoprojecteur
	CFP FISSEL			2	3	1	1	
	CFP NDGANO			1	1	1		
	CENTRE DE FORMATION PROF. DE JOAL FADIOUTH				7	8		
	Centre de Formation professionnelle de Lalane/Thiès			1	1	1	1	
	CEP DE THIES	2	1	7	4	23		1
	CRETF THIES			1	5	11		1
	Lycée d'Enseignement Technique de Formation Professionnelle de THIES	5		13	14	56	2	6
	CNAFP (CENTRE NATIONAL D'APPUI à LA FORMATION PROFESSIONNELLE)	2		1	2	2		
	CFP Khombole			1	1	6		
	CETF/TIVAOUANE				8	9		1
Ziguinchor	Centre de formation professionnelle de ABENE				2	23		
	Centre de Formation professionnelle de sindn				4	27		2
	LYCEE TECHNIQUE AGRICOLE EMILE BADNE	1	2	4	11	35	1	2
	CFP/BAILA		1	1	4	20		
	CETF COUBANAO		1		2	8		
	CETF BIGNONA			1	3	10		
	CETF D'OUSSOUYE				4	5		
	CETF/FANDA			1	3	8		
	CRETF ZIGUINCHOR			1	3	15		

Région	Nom Etablissement	Véhicule	Moto / vélo	Photocopieur	Imprimante	Ordinateur fixe	Groupe électrogène	Vidéoprojecteur
	CRFP/ZINGUINCHOR	1	0	0	4	12	0	1

Environnement socio-économique interne des établissements

RÉGION	Nom Etablissement	Statut	Nombre Etab	Eau Courante	Sanitaires	Electricité	Clôture	Cantine	Téléphone	Terrain Sport	Cour Recréation	Internet
Dakar	COLLEGE AFRICAIN SPORT ETUDES	Privé	1	1	1	1	1	1	1	1	1	1
	DAKAR AIR ACADEMY	Privé	1	1		1	1				1	
	ECOLE SUPERIEURE D'ELECTRICITE ET DU BATIMENT ESEBAT	Privé	1	1		1		1	1		1	1
	ESUP DAKAR	Privé	1	1		1	1	1	1	1	1	1
	FORMA BEAUTE	Privé	1	1	1	1	1		1	1		1
	HAUTES ETUDES DE COACHING ET MANAGEMENT (HECM)	Privé	1	1		1	1		1		1	1
	Sun HI Tech 3 Africa	Privé	1	1		1	1	1	1		1	1
	SUP IMMO	Privé	1	1		1	1	1	1			1
	CETF OUAKAM	Public	1	1		1	1		1		1	1
	COMPLEXE SOPH COIFFURE FORMATION	Privé	1	1	1	1	1		1		1	1
	Cours Privés Elhadji Boubou Ndye SAMB	Privé	1	1		1	1		1		1	
	INSTITUT SUPERIEUR DE COMMERCE ET	Privé	1	1		1	1		1		1	1

RÉGION	Nom Etablissement	Statut	Nombre Etab	Eau Courante	Sanitaires	Electricité	Clôture	Cantine	Téléphone	Terrain Sport	Cour Recréation	Internet
	ADMINISTRATION											
	Centre de Création de Capacités en Technologie de l'Information et de la Communication	Privé	1	1		1	1		1		1	1
	ECOLE INTERNATIONALE D'ESTHETIQUE (E.I.E)	Privé	1	1		1	1	1	1	1	1	1
	INSTITUT DE FORMATION DE PERSONNEL NAVIGANT DE CABINE	Privé	1	1		1	1	1	1		1	1
	CENTRE DE FORMATION PROFESIONNELLE COMMERCLE CFPC	Public	1	1		1	1			1	1	1
	CENTRE D'ENTREPREUNART ET DE DEVELOPPEMENT TECHNIQUE -CEDT-G15	Public	1	1		1	1		1	1	1	
	CENTRE NATIONAL DES COURS PROFESSIONNELS INDUSTRIELS - CNCPI	Public	1	1		1	1		1		1	1
	CENTRE SECTORIEL POUR LA FORMATION PROFESSIONNELLE AUX METIERS DES INDUSTRIES AGRO-	Public	1	1		1	1	1	1		1	1

RÉGION	Nom Etablissement	Statut	Nombre Etab	Eau Courante	Sanitaires	Electricité	Clôture	Cantine	Téléphone	Terrain Sport	Cour Recréation	Internet
	ALIMENTAIRES											
	CTA SAINT MONTFORT	Privé	1	1	1	1	1		1	1	1	1
	DOT HOME INSTITUT	Privé	1	1		1	1		1		1	1
	INSTITUT PROFESSIONNEL DE FORMATION EN SCIENCE DE LA SANTE	Privé	1	1		1	1		1		1	1
	INSTITUT SUPERIEUR D'ETUDES COMMERCLES- RIGIER (ISEC-RIGIER)	Privé	1	1		1			1		1	1
	INSTITUT SUPERIEUR D'INFORMATIQUE (ISI)	Privé	1	1		1	1	1	1			1
	INSTITUT TECHNIQUE DE COMMERCE	Privé	1	1	1	1	1	1	1			1
	LYCEE TECHNIQUE D'INDUSTRIE DELAFOSSE	Public	1	1		1	1		1	1	1	1
	C.E.T.F GUEULE TAPEE	Public	1	1		1	1		1			1
	CENTRE DE TECHNOLOGIE ET d'INGENIERIE/ECOLE DES SCIENCES DU COMMERCE ET DE l'INFORMATION (CTI/ESCI)	Privé	1	1		1	1		1	1	1	1
	INSTITUT SANTE SERVICE	Privé	1	1		1	1		1			1

RÉGION	Nom Etablissement	Statut	Nombre Etab	Eau Courante	Sanitaires	Electricité	Clôture	Cantine	Téléphone	Terrain Sport	Cour Recréation	Internet
	INTERNATIONAL BUSNINESS SCHOOL (IBS)	Privé	1	1		1	1		1		1	1
	AFRICAN ADULT ACADEMY (AFAAC)	Privé	1	1		1			1			1
	COMPLEXE d'ENSEIGNEMENT St MICHEL	Privé	1	1	1	1	1		1		1	1
	Lycée Technique de Commerce Maurice Delafosse	Public	1	1		1	1		1	1	1	1
	UCAO-INSTITUT STE JEANNE D'ARC _PB	Privé	1	1		1	1	1	1		1	1
	AFI / L'UE	Privé	1	1		1	1	1	1		1	1
	ECOLE SUPERIEURE DE COMMUNICATION (ESCOM)	Privé	1	1	1	1	1	1	1		1	1
	ECOLE SUPERIEURE DU BATIMENT (BATISUP)	Privé	1	1		1	1		1		1	1
	ET SHOS_IMED	Privé	1	1	1	1	1		1		1	1
	EXOCOIFF	Privé	1	1		1	1		1		1	1
	INSTITUT DE FORMATION PRATIQUE MARCEAU ELECTRONIQUE (IFPME)	Privé	1	1		1			1	1	1	1
	INSTITUT PANAFRICAINE DE MARKETING: IPAM	Privé	1	1		1	1				1	

RÉGION	Nom Etablissement	Statut	Nombre Etab	Eau Courante	Sanitaires	Electricité	Clôture	Cantine	Téléphone	Terrain Sport	Cour Recréation	Internet
	INSTITUT SUPERIEUR DE MANAGEMENT ET D'ETUDES COMMERCLES (ISMEC)	Privé	1	1		1	1	1	1		1	1
	COLLECTIF SENEGALAIS POUR LA FORMATION PROFESSIONNELLE	Privé	1	1	1	1	1			1	1	1
	GROUPE AGIF INFORMATIQUE	Privé	1	1	1	1	1		1		1	1
	INSTITUT PRIVE DE FORMATION PROFESSIONNELLE EN SOINS INFIRMIER	Privé	1	1		1			1			1
	DIEYNA COIFFURE	Privé	1	1		1	1		1		1	1
	ECOLE PRIVEE KHADIMOU RASSOUL	Privé	1	1		1	1	1	1	1	1	1
	FATNDOY ACADEMY COIFFURE	Privé	1	1		1	1		1		1	
	INFO-ENERGIE (INE)	Privé	1	1		1	1		1		1	1
	INSTITUT DE FORMATION EN ADMINISTRATION DES AFFAIRES	Privé	1	1	1	1			1			
	INSTITUT SUPERIEUR DE COMMERCE ET DE MANAGEMENT (ISCOM)	Privé	1	1		1	1		1		1	1
	INSTITUT SUPERIEUR DE TECHNOLOGIES (SUPTECH)	Privé	1	1		1	1	1	1		1	

RÉGION	Nom Etablissement	Statut	Nombre Etab	Eau Courante	Sanitaires	Electricité	Clôture	Cantine	Téléphone	Terrain Sport	Cour Recréation	Internet
	SUPTECBATIS	Privé	1	1		1	1		1			1
	UNIVERS DE LA MODE	Privé	1	1			1		1		1	1
	COSEFOR	Privé	1	1			1		1		1	
	ECOLE INTERNATIONALE DE COIFFURE	Privé	1	1	1	1	1		1			1
	E-JICOM	Privé	1	1		1	1		1		1	1
	MADOLINA COIFFURE	Privé	1	1	1	1	1	1	1	1	1	1
	NDOYENNE COIFFURE	Privé	1	1	1	1	1		1			1
	NIIT	Privé	1	1					1			1
	SENTICAD SUARL	Privé	1	1	1	1			1		1	1
	UNIVERSITE DE L'ATLANTIQUE	Privé	1	1		1	1	1	1		1	1
	CENTRE DE FORMATION ET DE PROMOTION JEUNE	Public	1	1		1	1		1		1	1
	CENTRE NATIONAL DE QUALIFICATION PROFESSIONNELLE (CNQP)	Public	1			1	1		1	1	1	1
	CENTRE SECTORIEL AUX METIERS PORTUAIRES	Public	1	1		1	1		1		1	1
	INSTITUT DE COUPE COUTURE ET DE MODE (ICCM)	Public	1	1		1			1			1
	Assoction Senegalo Francaise ASF ECSA	Privé	1	1		1	1		1		1	1
	ALIPHAJOE COUPE	Privé	1	1		1	1		1		1	1

RÉGION	Nom Etablissement	Statut	Nombre Etab	Eau Courante	Sanitaires	Electricité	Clôture	Cantine	Téléphone	Terrain Sport	Cour Recréation	Internet
	COUTURE											
	CENTRE D'APPUI à L'INITTIVE FEMININE (C.A.I.F.)	Privé	1	1		1	1		1		1	1
	FINA COIFFURE	Privé	1	1		1	1					1
	INSTITUT DE COMMERCE ET DE MANAGEMENT	Privé	1	1		1	1		1	1	1	1
	SENTICAD	Privé	1	1		1			1			1
	AND BOOLO XAMLE	Privé	1	1		1	1		1		1	1
	CENTRE DE FORMATION PROFESSIONNELLE ET TECHNIQUE SENEGAL/JAPON	Public	1	1		1	1	1	1	1	1	1
	COMPLEXE TAARU NDEYE NNG	Privé	1	1		1	1					
	COMPLEXE YACINE COIFFURE	Privé	1	1		1	1		1			1
	CRETF DE DAKAR	Public	1			1	1	1	1		1	
	Ecole internationale de coiffure et de Stylisme modélisme	Privé	1	1		1	1		1		1	1
	INSTITUT DE FORMATION EN MANAGEMENT DES AFFAIRES (IFMA)	Privé	1	1		1	1	1	1		1	
	INSTITUT INTERAFRICAIN DE	Privé	1	1	1	1	1		1		1	1

RÉGION	Nom Etablissement	Statut	Nombre Etab	Eau Courante	Sanitaires	Electricité	Clôture	Cantine	Téléphone	Terrain Sport	Cour Recréation	Internet
	FORMATION EN ASSURANCE ET EN GESTION DES ENTREPRISES IFAGE											
	INSTITUT POLYTECHNIQUE DE DAKAR	Privé	1	1		1	1	1	1		1	1
	INSTITUT PRIVE DE FORMATION PROFESSIONNELLE/LES PEDAGOGUES	Privé	1	1		1	1		1		1	1
	COMPLEXE PRINCE COIFFURE	Privé	1	1	1	1	1	1	1	1	1	1
	ECOLE SUPERIEUR DE LOGISTIQUE ET TRANSPORT	Privé	1	1		1	1	1	1		1	1
	Institut Supérieur Spéclisé en Logistique et Gestion	Privé	1	1		1	1		1		1	1
	NDIRENE COIFFURE	Privé	1	1	1	1	1		1	1	1	1
	COMPLEXE LA LINGUERE	Privé	1	1	1	1	1		1		1	1
	INSTITU D'ETUDE ET DE FORMATION EN STATISTIQUE APPLIQUEE ET EN GESTION ET EVALUATION DES PROJETS (INEFSAGEP)	Privé	1						1		1	1

RÉGION	Nom Etablissement	Statut	Nombre Etab	Eau Courante	Sanitaires	Electricité	Clôture	Cantine	Téléphone	Terrain Sport	Cour Recréation	Internet
	INSTITUT POLYTECHNIQUE DE DAKAR IPD THOMAS SANKARA	Privé	1	1	1	1	1	1	1		1	1
	CENTRE DE FORMATION LASSOSSO	Privé	1	1		1	1		1		1	
	CENTRE PRIVE DE QUALIFICATION PROFESSIONNELLE	Privé	1	1		1	1		1		1	1
	COMPLEXE AISSATOU COIFFURE FORMATION	Privé	1	1	1	1			1			1
	COMPLEXE LA DESIRADE	Privé	1	1		1	1					
	COMPLEXE SOPE NABY	Privé	1	1		1	1		1			1
	COMPLEXE TORODO	Privé	1	1	1	1	1		1		1	1
	DAARAY SERIGNE FALLOU	Privé	1	1		1	1		1		1	
	EDUCATEC	Privé	1	1	1	1	1		1			1
	Groupe scolaire La maieutique	Privé	1	1		1	1		1		1	1
	IFCE/PALAIS DE LA BEAUTE	Privé	1	1	1	1	1		1	1	1	1
	INSTITUT AFRICAIN DE SANTE SOCLE MAME DRRA BOUSSO	Privé	1	1		1	1		1		1	1
	OASIS MED GROUP	Privé	1	1	1	1			1			1
	GROUPE CAFIT DAKAR	Privé	1	1	1	1	1		1	1	1	1
	MBALLANE COUTURE	Privé	1	1		1			1		1	1

RÉGION	Nom Etablissement	Statut	Nombre Etab	Eau Courante	Sanitaires	Electricité	Clôture	Cantine	Téléphone	Terrain Sport	Cour Recréation	Internet
	GROUPE CARILLON SCOLAIRE LIMAMOULAYE	Privé	1	1		1	1				1	
	LYCEE SEYDINA LIMAMOULAYE	Public	1	1		1	1	1	1	1	1	1
	Centre de formation professionnelle de l'Armata	Privé	1	1		1	1		1	1	1	1
	COMPLEXE EVA	Privé	1	1		1	1		1			1
	Groupe Scolaire Gaston Berger	Privé	1	1		1	1		1	1	1	1
	GROUPE SCOLAIRE LE BAOBAB	Privé	1	1		1	1	1	1	1	1	1
	INSTITUT MODERNE DE GESTION (IMG)	Privé	1	1		1	1		1	1	1	1
	LA RUAH	Privé	1	1		1	1		1		1	1
	COMPLEXE ELHADJI AMADOU SY	Privé	1	1		1	1		1	1	1	
	INSTITUT SUPERIEUR DE MANAGEMENT	Privé	1	1	1	1	1		1	1	1	1
	TAIF COIFFURE	Privé	1	1	1	1	1		1			
	CENTRE DE FORMATION PROFESSIONELLE DE PIKINE	Privé	1	1	1	1	1		1	1		
	CENTRE D'INFORMATIQUE ET DE GESTTION APPLIQUEE (CIGA)	Privé	1	1	1	1	1		1		1	1

RÉGION	Nom Etablissement	Statut	Nombre Etab	Eau Courante	Sanitaires	Electricité	Clôture	Cantine	Téléphone	Terrain Sport	Cour Recréation	Internet
	ICONE COM	Privé	1	1		1			1			1
	COMPLEXE LA SOPHIE	Privé	1	1	1	1	1		1			1
	NGAYENNE COIFFURE ET ESSTHETIQUE	Privé	1	1		1	1				1	
	PROKHANE COIFFURE	Privé	1	1	1	1	1		1			
	CETF DE PIKINE	Public	1	1		1	1		1		1	
	COMPLEXE ASSALY	Privé	1	1		1	1		1			1
	GRASSET -FAD	Privé	1	1	1	1	1		1			1
	GROUPE SCOLAIRE MASAMBA	Privé	1	1	1	1	1		1	1	1	1
	INSTITUT PRIVE DE COMPTABILITE	Privé	1	1		1			1			1
	JEUNESSE CULTURE LOISIRS TECHNIQUES INTERVENTTIONS SOCLES (JCLTIS)	Privé	1	1	1	1	1		1	1	1	1
	CETF THRROYE/ MER	Public	1	1		1	1				1	
	CETRE NDEYE SEYNABOU NYE	Privé	1	1		1	1		1		1	
	Centre Sectoriel de Formation aux métiers du BTP (CFBTP)	Public	1	1		1	1		1		1	1
	CETF RUFISQUE	Public	1	1		1	1		1			1
	COLLEGE OUSMANE SOCE DIOP	Privé	1	1	1	1	1		1	1	1	1
	TECHNISYS INFORMATIQUE	Privé	1	1	1	1	1		1		1	1
	WA KERGUI	Privé	1	1		1	1		1		1	

RÉGION	Nom Etablissement	Statut	Nombre Etab	Eau Courante	Sanitaires	Electricité	Clôture	Cantine	Téléphone	Terrain Sport	Cour Recréation	Internet
	EDITION COMMUNICATION (EDICOM)	Privé	1	1		1	1		1		1	1
	CFP/AJCLTS	Privé	1	1		1	1		1	1	1	1
	COLLEGE PRIVE IBRA SECK	Privé	1	1	1	1	1		1		1	1
	INSTITUT DE FORMATION PROFESSIONNELLE ET TECHNIQUE	Privé	1	1	1	1	1		1		1	1
	ASSOCTION JANT-BI / ECOLE DES SABLES	Privé	1	1	1	1	1	1	1		1	1
	FOYER ENSEIGNEMENT MOYEN PRATIQUE DE BARGNY	Public	1	1		1	1		1	1	1	
	CFP DE SEBIKKHOTANE	Public	1	1		1	1					
Diourbel	CENTRE D'ENSEIGNEMENT TECHNIQUE CETF BAMBEY	Public	1	1		1	1		1		1	
	Centre de Formation professionnelle de Ndoulo	Public	1			1	1				1	1
	CISCO ACADEMY LOCAL MOUBARACK LEARNING CENTRE	Privé	1	1		1	1		1			1
	CRETF DIOURBEL	Public	1	1		1	1		1			1
	GAYDEL-COIFFURE-FORMATION	Privé	1	1		1	1		1		1	1

RÉGION	Nom Etablissement	Statut	Nombre Etab	Eau Courante	Sanitaires	Electricité	Clôture	Cantine	Téléphone	Terrain Sport	Cour Recréation	Internet
	Institut Africain de Santé Socle Mame Drra Bousso	Privé	1	1	1	1	1		1		1	
	INSTITUT PRIVE DE FORMATION PROFESSIONNELLE EN SOINS INFIRMIERS	Privé	1	1	1	1	1		1	1	1	1
	ISEC MW Computing	Privé	1	1	1	1	1		1		1	1
	LYCEE CHEIKH AHMADOU BAMBA	Public	1	1		1	1			1	1	
	CETF KAEL	Public	1	1	1	1	1				1	
	CETF/ TOUBA	Public	1	1		1						
	CEFT MBACKE	Public	1	1		1			1			1
	CENTRE DEPARTEMENTAL DEFORMATION PROFESSIONNELLE DE MBACKE	Public	1	1		1	1		1			
Fatick	CETF DE NKHAR	Public	1	1		1	1		1		1	
	CETF DE NKHAR	Public	1	1	1	1	1				1	
	CRETEF/FATICK	Public	1	1		1	1		1		1	1
	CENTRE DE FORMATION PROFESSIONNEL DE DJILOR (CFP DJILOR)	Public	1	1		1	1				1	1
	FOYER EMP	Public	1			1					1	
	CETF de FOUNDIOUGNE	Public	1	1		1	1		1		1	1
	CREAM COLOBANE	Privé	1	1	1	1		1	1	1	1	1
	CETF DE GOSSAS	Public	1	1		1	1		1		1	

RÉGION	Nom Etablissement	Statut	Nombre Etab	Eau Courante	Sanitaires	Electricité	Clôture	Cantine	Téléphone	Terrain Sport	Cour Recréation	Internet
Kaffrine	CFP Birkelane	Public	1	1		1	1		1		1	
	CENTRE DE FORMATION PARAMEDICALE KHADIM RASSOUL	Privé	1	1			1				1	
	CRETF/KAFFRINE	Public	1	1		1	1		1			1
Kaolack	CETF/GUINGUINEO	Public	1	1		1						
	COURS PRIVE MBOUTOU SANTE	Privé	1	1	1	1	1	1	1			1
	CRETF KAOLACK	Public	1	1		1	1		1			1
	ECOLE COIFFURE MAME DRRA	Privé	1	1	1	1	1	1	1		1	
	ECOLE PRIVEE DE COIFFURE ET ESTHETIQUE	Privé	1	1		1			1		1	
	Ecole Privée de Formation en Coiffure et Esthétique (EPFCE)	Privé	1	1	1	1	1		1	1	1	1
	LYCEE TECHNIQUE ET COMMERCL EL HADJI ABDOULAYE NSS LTCEAN	Public	1	1		1	1		1	1	1	1
	MAME DRRA BOUSSO	Privé	1	1	1	1	1				1	1
	ORBIT INFORMATIQUE	Privé	1	1		1	1		1			1
	Wakeur Mame Cheikh Anta Mbacké	Privé	1	1		1	1		1			
	CFA NDIEBEL CARITAS KAOLACK	Privé	1	1	1	1	1	1	1	1	1	

RÉGION	Nom Etablissement	Statut	Nombre Etab	Eau Courante	Sanitaires	Electricité	Clôture	Cantine	Téléphone	Terrain Sport	Cour Recréation	Internet
	CETF DE NIORO DU RIP	Public	1	1		1	1		1		1	1
Kédougou	CRETF DE KEDOUGOU	Public	1	1		1	1		1		1	
	LYCEE TECHNIQUE INDUSTRIEL ET MINIER MAMBA GUIRASSY	Public	1	1		1	1		1	1		1
	CETF DE SALEMATA	Public	1	1		1			1		1	1
Kolda	CRETF KOLDA	Public	1	1		1	1		1		1	
	CENTRE INFORMATIQUE APPLIQUEE	Privé	1	1		1	1		1		1	1
	CENTRE REGIONAL DE FORMATION EN SANTE CRFS DE KOLDA	Privé	1	1		1	1		1		1	1
	CRFP/KOLDA	Public	1	1		1	1		1		1	1
	INSTITUT PRIVE DE SANTE YABO DO	Privé	1	1		1	1		1		1	1
	INSTITUT SUPERIEUR D'INFORMATIQUE ET DE MANAGMENT DU GROUP BUSNESS -HI-TECH	Privé	1	1	1	1	1		1		1	1
	L'Institut des sciences et de la Santé	Privé	1	1		1	1		1		1	
	Lycée D'Enseignement Technique et de Formation professionnelle de Kolda	Public	1	1								
	CENTRE DE FORMATION	Public	1	1		1	1					

RÉGION	Nom Etablissement	Statut	Nombre Etab	Eau Courante	Sanitaires	Electricité	Clôture	Cantine	Téléphone	Terrain Sport	Cour Recréation	Internet
	PROFESSIONNELLE DE MEDINA YORO FOULAH											
	CETF DE VELINGARA	Public	1	1		1	1		1	1	1	
Louga	CEFT/ KEBEMER	Public	1	1		1	1		1		1	1
	CETF LINGUERE	Public	1	1		1	1		1		1	1
	CENTRE DE FORMATION ET D'APPUI AUX METIERS/CFAM	Public	1			1	1		1		1	1
	CRETF DE LOUGA	Public	1	1		1	1		1	1	1	1
	SS Mame Drra Bousso	Privé	1	1		1	1		1		1	1
	INSTITUT DE FORMATION SANITAIRE	Privé	1	1		1	1		1		1	1
	NDMBOUR INFORMATIQUE PLUS	Privé	1	1	1	1	1		1		1	1
Matam	CENTRE DE FORMATION PROFESSIONNELLE DE WAOUNDE	Public	1	1		1	1		1		1	1
	CRETF/MATAM	Public	1	1		1	1		1	1	1	1
	CFP OUROSSOGUI	Public	1			1	1		1		1	1
Sédhiou	CRETF DE SEDHIOU EX CETF	Public	1	1		1	1				1	
St Louis	SAINT BLAISE STATUES	Privé	1	1	1	1	1		1		1	1
	CENTRE D'ENSEIGNEMENT TECHNIQUE FEMININ DAGANA	Public	1	1			1		1	1	1	1
	CDFP Richard Toll	Public	1	1		1	1		1	1	1	1
	CDFP PODOR	Public	1	1		1	1		1		1	1

RÉGION	Nom Etablissement	Statut	Nombre Etab	Eau Courante	Sanitaires	Electricité	Clôture	Cantine	Téléphone	Terrain Sport	Cour Recréation	Internet
	CETF PODOR	Public	1	1		1	1		1	1	1	1
	C.R.F.P Saint Louis	Public	1	1		1	1		1		1	1
	CFPEFS YOONU NJUB	Privé	1	1		1	1		1		1	1
	CRETF/SAINT-LOUIS	Public	1	1		1	1		1	1	1	1
	ESUP SANTE ST LOUIS	Privé	1	1	1	1	1	1	1		1	1
	EUREXCO INTERNATIONAL	Privé	1	1	1	1	1		1		1	1
	GROUPE CAFIT SAINT-LOUIS	Privé	1	1	1	1	1	1	1	1	1	1
	INSTITUT PRIVE DE FORMATION PROFESSIONNELLE EN SOUS INFIRMIER	Privé	1	1	1	1	1		1		1	1
	Lycée Technique André Peytavin	Public	1	1		1			1	1	1	1
	YA SALAM	Privé	1	1		1	1		1		1	1
Tamba	CENTRE DE FORMATION PROFESSIONNELLE CFP de BAKEL	Public	1	1		1	1			1	1	
	CETF BAKEL	Public	1	1	1	1	1	1	1		1	
	CETF de Kidira	Public	1	1		1	1		1			
	CENTRE DE FORMAION PROFESSIONELLE D. BOSCO	Privé	1	1		1	1		1	1	1	1
	CRETF DE TAMBA	Public	1	1		1	1		1		1	
	ECOLE SOUS REGIONALE POLYTECHNIQUE ET DE	Privé	1	1	1	1	1		1		1	1

RÉGION	Nom Etablissement	Statut	Nombre Etab	Eau Courante	Sanitaires	Electricité	Clôture	Cantine	Téléphone	Terrain Sport	Cour Recréation	Internet
	GESTION											
	FORAMECA	Privé	1	1			1				1	
	Lycée d'enseignement technique et de formation professionnelle de Tamba	Public	1	1								1
Thies	centre de formation professionnelle Abbe David Boilat mbour	Privé	1	1	1	1	1		1		1	1
	Centre de Formation et d'insertion socle (CFIS)	Privé	1	1		1	1		1			1
	Centre Enseignement Technique Féminin de Mbour	Public	1	1		1	1		1		1	1
	COMPLEXE PRIVE DE FORMATION PROFFESSIONNELLE	Privé	1	1		1	1	1	1		1	1
	CRITERIUM Tourisme-hôtellerie-Restauration	Privé	1	1		1	1		1			1
	INSTITUT DE FORMATION ET DE RECHERCHE EN SANTE (IFRSS)	Privé	1	1	1	1	1		1			1
	INSTITUT PRIVE PLURIDISCIPLINAIRE	Privé	1	1	1	1	1		1			1
	INSTITUT SUPERIEUR DE SANTE	Privé	1	1		1	1		1			1
	INSTITUT SUPERIEUR	Privé	1	1		1	1		1		1	1

RÉGION	Nom Etablissement	Statut	Nombre Etab	Eau Courante	Sanitaires	Electricité	Clôture	Cantine	Téléphone	Terrain Sport	Cour Recréation	Internet
	D'ETUDES DES PARA MEDICALES/MBOUR											
	INSTITUT SUPERIEUR D'ETUDES PARAMEDICLES MBOUR (ISEM)	Privé	1	1	1	1	1		1		1	1
	XAMTIC CENTER	Privé	1	1		1	1	1	1		1	1
	FOYER D'ENSEIGNEMENT MOYEN PRATIQUE DE NGUEKHOKH (FEMP)	Public	1	1		1	1				1	
	Centre de Formation Pédagogique/ABBE DAVID BOILA	Privé	1	1		1	1		1	1	1	1
	CFP FISSEL	Public	1				1			1	1	
	CFP NDGANO	Public	1				1				1	
	CENTRE DE FORMATION PROF. DE JOAL FADIOUTH	Public	1	1		1	1		1	1	1	1
	ACTION DE FORMATIONS INITLES ET DE PERFECTIONNEMENT	Privé	1	1	1	1	1		1		1	1
	Centre de Formation professionnelle de Lalane/Thiès	Public	1	1							1	
	CEP DE THIES	Public	1	1		1	1		1	1	1	1
	Complexe Babista COIFFURE	Privé	1	1	1	1	1		1			1

RÉGION	Nom Etablissement	Statut	Nombre Etab	Eau Courante	Sanitaires	Electricité	Clôture	Cantine	Téléphone	Terrain Sport	Cour Recréation	Internet
	COMPLEXE BOYA COIFFURE	Privé	1	1		1	1		1		1	1
	COMPLEXE SCOLAIRE L'EXCELLENCE ET DE LA FORMATION AU CORPS METIER(COSEFCOM)	Privé	1	1		1	1		1		1	1
	CRETF THIES	Public	1	1		1	1		1		1	
	Ecole de coiffure Sope Serigne FALLOU	Privé	1	1		1	1		1		1	
	Ecole Des Sciences Et Techniques De l'Ingénieur : ESTI	Privé	1	1		1	1	1	1		1	1
	INFOSIT	Privé	1	1		1	1	1	1		1	
	INSTITUT DE FORMATION PARA MEDICALE ET MEDICAL	Privé	1	1	1	1	1		1			1
	Lycée d'Enseignement Technique de Formation Professionnelle de THIES	Public	1	1		1	1	1		1	1	1
	ORBIT INFORMATIQUE	Privé	1	1	1	1	1		1		1	1
	RÉGION COUPE ET COUTURE THIES	Privé	1	1	1	1	1		1		1	
	CENTRE DON BOSCO	Privé	1	1		1	1		1	1	1	1
	ECOLE COIFFURE BABEL	Privé	1	1	1	1	1		1			1
	ECOLE DE SANTE BANTI MAAM YALLA	Privé	1	1		1					1	1
	ECOLE SUPERIEUR DES	Privé	1	1	1	1	1	1	1	1		

RÉGION	Nom Etablissement	Statut	Nombre Etab	Eau Courante	Sanitaires	Electricité	Clôture	Cantine	Téléphone	Terrain Sport	Cour Recréation	Internet
	TECHNOLOGIES INFORMATIQUES: ESTI											
	CENTRE DE FORMATION POLYVALENT	Privé	1	1		1	1		1		1	1
	CNAFP (CENTRE NATIONAL D'APPUI à LA FORMATION PROFESSIONNELLE)	Public	1	1		1	1		1		1	
	ECOLE DES INFIRMIERS ET INFIRMIERES Mgr DIONE DE THIES	Privé	1	1		1	1		1		1	1
	ECOLE DES SAGES FEMMES INFIRMIERES ET ASSISTANTS INFIRMIERS	Privé	1	1		1	1		1		1	1
	ECOLE SUPERIEURE INTERNATIONALE DES PRATICIENS DE LA SANTE	Privé	1	1	1	1	1		1			1
	ESPRITS	Privé	1	1		1	1	1	1		1	1
	INSTITUT PROFESSIONNEL ENSEIGNEMENT SERVICE SALLE	Privé	1	1	1	1	1		1		1	1
	INSTITUT TECHNIQUE DE GESTION ITEG	Privé	1	1		1			1			1
	IPAIM	Privé	1	1		1	1		1		1	1
	MA.DI.BO	Privé	1	1		1	1		1		1	1
	MIMIE COUTURE	Privé	1	1	1	1			1			1

RÉGION	Nom Etablissement	Statut	Nombre Etab	Eau Courante	Sanitaires	Electricité	Clôture	Cantine	Téléphone	Terrain Sport	Cour Recréation	Internet
	SOPE SERIGNE FALLOU COIFFURE	Privé	1	1	1	1					1	
	CFP Khombole	Public	1	1		1	1				1	
	CENTRE INTERNATIONAL DE FORMATION PRATIQUE	Privé	1	1		1		1	1	1	1	1
	CETF/TIVAOUANE	Public	1	1		1	1		1		1	1
	INSTITUT POLYVALENT DE FORMATION PROFESSIONNELLE	Privé	1	1		1	1		1	1	1	1
Ziguinchor	Centre de formation professionnelle de ABENE	Public	1	1							1	
	Centre de Formation professionnelle de Sindn	Public	1	1		1	1		1		1	
	LYCEE TECHNIQUE AGRICOLE EMILE BADNE	Public	1	1		1	1	1	1	1	1	1
	SAINT-MARC	Privé	1	1		1	1			1	1	
	CFP SINDN	Public	1	1	1	1	1		1	1	1	
	CFP/BAILA	Public	1	1		1			1		1	
	CETF COUBANAO	Public	1	1		1			1		1	
	CETF BIGNONA	Public	1	1		1			1			
	CENTRE PRIVE SATANG JABANG	Privé	1	1		1	1		1		1	1
	CETF D'OUSSOUYE	Public	1	1		1			1		1	1
	INSTITUT DE BEAUTE SIGNARE	Privé	1	1		1	1		1			

RÉGION	Nom Etablissement	Statut	Nombre Etab	Eau Courante	Sanitaires	Electricité	Clôture	Cantine	Téléphone	Terrain Sport	Cour Recréation	Internet
	CETF/FANDA	Public	1		1	1	1				1	
	CENTRE DE FORMATION PROFESSIONNELLE DE AMA	Privé	1	1		1	1		1		1	1
	Centre Polyvalent de Formation Professionnelle Hôtelière	Privé	1	1	1	1	1		1		1	
	CENTRE TECHNIQUE DE FORMATION PROFESSIONNELLE ZIGUINCHOR	Privé	1	1		1	1		1	1	1	1
	COMPLEXE TOUTI	Privé	1	1		1	1		1			1
	CRETF ZIGUINCHOR	Public	1	1		1	1	1	1		1	1
	CRFP/ZINGUINCHOR	Public	1	1		1			1		1	1
	ECOLE DE COIFFURE LA FRANCISCAINE	Privé	1			1	1		1		1	
	ECOLE INTERNATIONALE DE COIFFURE FRANCOIS MITTERAND	Privé	1	1		1	1				1	1
	INSTITUT SANTE SERVICE CENTRE DE ZIGUINCHOR	Privé	1	1		1	1		1			1
	INSTITUT SUDINFO	Privé	1	1		1	1				1	1
	LES COURS DU SUD	Privé	1	1		1	1		1	1		

Région	Nom Etablissement	Statut	Nombre Etablissement	Projet Etablissement	CG	Cellule Insertion	CE	CA	APE
Dakar	COLLEGE AFRICAIN SPORT ETUDES	Privé	1						
	DAKAR AIR ACADEMY	Privé	1			1			
	ECOLE SUPERIEURE D'ELECTRICITE ET DU BATIMENT ESEBAT	Privé	1	1					
	ESUP DAKAR	Privé	1	1		1			
	FORMA BEAUTE	Privé	1						
	HAUTES ETUDES DE COACHING ET MANAGEMENT (HECM)	Privé	1						
	Sun HI Tech 3 Africa	Privé	1						
	SUP IMMO	Privé	1	1		1			
	CETF OUAKAM	Public	1		1	1			1
	COMPLEXE SOPH COIFFURE FORMATION	Privé	1						
	Cours Privés Elhadji Boubou Ndye SAMB	Privé	1						
	INSTITUT SUPERIEUR DE COMMERCE ET ADMINISTRATION	Privé	1						1
	Centre de Création de Capacités en Technologie de l'Information et de la Communication	Privé	1		1	1		1	
	ECOLE INTERNATIONALE D'ESTHETIQUE (E.I.E)	Privé	1						
	INSTITUT DE FORMATION DE PERSONNEL NAVIGANT DE CABINE	Privé	1	1		1		1	
	CENTRE DE FORMATION PROFESIONNELLE COMMERCLE CFPC	Public	1			1			
	CENTRE D'ENTREPREUNART ET DE DEVELOPPEMENT TECHNIQUE - CEDT-G15	Public	1						
	CENTRE NATIONAL DES COURS PROFESSIONNELS INDUSTRIELS - CNCPI	Public	1						
	CENTRE SECTORIEL POUR LA FORMATION PROFESSIONNELLE AUX METIERS DES INDUSTRIES AGRO-ALIMENTAIRES	Public	1	1		1		1	
	CTA SAINT MONTFORT	Privé	1	1	1				

Région	Nom Etablissement	Statut	Nombre Etablissement	Projet Etablissement	CG	Cellule Insertion	CE	CA	APE
	DOT HOME INSTITUT	Privé	1		1				
	INSTITUT PROFESSIONNEL DE FORMATION EN SCIENCE DE LA SANTE	Privé	1	1		1		1	1
	INSTITUT SUPERIEUR D'ETUDES COMMERCLES- RIGIER (ISEC-RIGIER)	Privé	1						
	INSTITUT SUPERIEUR D'INFORMATIQUE (ISI)	Privé	1	1		1			
	INSTITUT TECHNIQUE DE COMMERCE	Privé	1					1	1
	LYCEE TECHNIQUE D'INDUSTRIE DELAFOSSE	Public	1			1		1	1
	C.E.T.F GUEULE TAPEE	Public	1		1	1			1
	CENTRE DE TECHNOLOGIE ET d'INGENIERIE/ECOLE DES SCIENCES DU COMMERCE ET DE l'INFORMATION (CTI/ESCI)	Privé	1	1		1	1		1
	INSTITUT SANTE SERVICE	Privé	1			1			
	INTERNATIONAL BUSNINESS SCHOOL (IBS)	Privé	1						1
	AFRICAN ADULT ACADEMY (AFAAC)	Privé	1						
	COMPLEXE d'ENSEIGNEMENT St MICHEL	Privé	1						
	Lycée Technique de Commerce Maurice Delafosse	Public	1	1	1				1
	UCAO-INSTITUT STE JEANNE D'ARC _PB	Privé	1	1		1			1
	AFI / L'UE	Privé	1			1			
	ECOLE SUPERIEURE DE COMMUNICATION (ESCOM)	Privé	1	1		1			
	ECOLE SUPERIEURE DU BATIMENT (BATISUP)	Privé	1	1				1	
	ET SHOS_IMED	Privé	1	1	1				
	EXOCOIFF	Privé	1						
	INSTITUT DE FORMATION PRATIQUE MARCEAU ELECTRONIQUE (IFPME)	Privé	1			1			
	INSTITUT PANAFRICAINE DE MARKETING: IPAM	Privé	1						
	INSTITUT SUPERIEUR DE MANAGEMENT ET D'ETUDES COMMERCLES (ISMEC)	Privé	1						
	COLLECTIF SENEGALAIS POUR LA FORMATION PROFESSIONNELLE	Privé	1						

Région	Nom Etablissement	Statut	Nombre Etablissement	Projet Etablissement	CG	Cellule Insertion	CE	CA	APE
	GROUPE AGIF INFORMATIQUE	Privé	1		1				
	INSTITUT PRIVE DE FORMATION PROFESSIONNELLE EN SOINS INFIRMIER	Privé	1						
	DIEYNA COIFFURE	Privé	1		1				1
	ECOLE PRIVEE KHADIMOU RASSOUL	Privé	1	1				1	1
	FATNDOY ACADEMY COIFFURE	Privé	1						
	INFO-ENERGIE (INE)	Privé	1	1		1		1	
	INSTITUT DE FORMATION EN ADMINISTRATION DES AFFAIRES	Privé	1		1				
	INSTITUT SUPERIEUR DE COMMERCE ET DE MANAGEMENT (ISCOM)	Privé	1			1			
	INSTITUT SUPERIEUR DE TECHNOLOGIES (SUPTECH)	Privé	1	1		1			1
	SUPTECBATIS	Privé	1						
	UNIVERS DE LA MODE	Privé	1						
	COSEFOR	Privé	1						
	ECOLE INTERNATIONALE DE COIFFURE	Privé	1						1
	E-JICOM	Privé	1						
	MADOLINA COIFFURE	Privé	1		1	1			
	NDOYENNE COIFFURE	Privé	1						1
	NIIT	Privé	1	1		1	1		
	SENTICAD SUARL	Privé	1						
	UNIVERSITE DE L'ATLANTIQUE	Privé	1			1			
	CENTRE DE FORMATION ET DE PROMOTION JEUNE	Public	1	1	1	1			
	CENTRE NATIONAL DE QUALIFICATION PROFESSIONNELLE (CNQP)	Public	1						1
	CENTRE SECTORIEL AUX METIERS PORTUAIRES	Public	1						
	INSTITUT DE COUPE COUTURE ET DE MODE (ICCM)	Public	1			1			
	Assoction Senegalo Francaise ASF ECSA	Privé	1			1			1
	ALIPHAJOE COUPE COUTURE	Privé	1			1			

Région	Nom Etablissement	Statut	Nombre Etablissement	Projet Etablissement	CG	Cellule Insertion	CE	CA	APE
	CENTRE D'APPUI à L'INITTIVE FEMININE (C.A.I.F.)	Privé	1						
	FINA COIFFURE	Privé	1			1			
	INSTITUT DE COMMERCE ET DE MANAGEMENT	Privé	1						
	SENTICAD	Privé	1			1			
	AND BOOLO XAMLE	Privé	1	1		1			
	CENTRE DE FORMATION PROFESSIONNELLE ET TECHNIQUE SENEGAL/JAPON	Public	1	1	1	1			
	COMPLEXE TAARU NDEYE NNG	Privé	1			1			
	COMPLEXE YACINE COIFFURE	Privé	1	1		1	1		
	CRETF DE DAKAR	Public	1	1	1				
	Ecole internationale de coiffure et de Stylisme modélisme	Privé	1	1		1			
	INSTITUT DE FORMATION EN MANAGEMENT DES AFFAIRES (IFMA)	Privé	1						
	INSTITUT INTERAFRICAIN DE FORMATION EN ASSURANCE ET EN GESTION DES ENTREPRISES IFAGE	Privé	1						
	INSTITUT POLYTECHNIQUE DE DAKAR	Privé	1			1			
	INSTITUT PRIVE DE FORMATION PROFESSIONNELLE/LES PEDAGOGUES	Privé	1					1	
	COMPLEXE PRINCE COIFFURE	Privé	1	1					
	ECOLE SUPERIEUR DE LOGISTIQUE ET TRANSPORT	Privé	1		1				
	Institut Supérieur Spéclisé en Logistique et Gestion	Privé	1	1	1	1			
	NDIRENE COIFFURE	Privé	1	1	1				1
	COMPLEXE LA LINGUERE	Privé	1						
	INSTITU D'ETUDE ET DE FORMATION EN STATISTIQUE APPLIQUEE ET EN GESTION ET EVALUATION DES PROJETS (INEFSAGEP)	Privé	1						
	INSTITUT POLYTECHNIQUE DE DAKAR IPD THOMAS SANKARA	Privé	1	1	1				
	CENTRE DE FORMATION LASSOSSO	Privé	1						
	CENTRE PRIVE DE QUALIFICATION PROFESSIONNELLE	Privé	1						

Région	Nom Etablissement	Statut	Nombre Etablissement	Projet Etablissement	CG	Cellule Insertion	CE	CA	APE
	COMPLEXE AISSATOU COIFFURE FORMATION	Privé	1						
	COMPLEXE LA DESIRADE	Privé	1		1				
	COMPLEXE SOPE NABY	Privé	1						1
	COMPLEXE TORODO	Privé	1						
	DAARAY SERIGNE FALLOU	Privé	1			1			1
	EDUCATEC	Privé	1	1		1			
	Groupe scolaire La maieutique	Privé	1						
	IFCE/PALAIS DE LA BEAUTE	Privé	1		1				1
	INSTITUT AFRICAIN DE SANTE SOCLE MAME DRRA BOUSSO	Privé	1						
	OASIS MED GROUP	Privé	1						
	GROUPE CAFIT DAKAR	Privé	1				1		
	MBALLANE COUTURE	Privé	1	1		1	1		1
	GROUPE CARILLON SCOLAIRE LIMAMOULAYE	Privé	1						
	LYCEE SEYDINA LIMAMOULAYE	Public	1	1		1	1		1
	Centre de formation professionnelle de l'Armata	Privé	1	1		1		1	
	COMPLEXE EVA	Privé	1						
	Groupe Scolaire Gaston Berger	Privé	1	1	1				1
	GROUPE SCOLAIRE LE BAOBAB	Privé	1						1
	INSTITUT MODERNE DE GESTION (IMG)	Privé	1						
	LA RUAH	Privé	1			1			1
	COMPLEXE ELHADJI AMADOU SY	Privé	1			1			
	INSTITUT SUPERIEUR DE MANAGEMENT	Privé	1						
	TAIF COIFFURE	Privé	1						
	CENTRE DE FORMATION PROFESSIONELLE DE PIKINE	Privé	1						
	CENTRE D'INFORMATIQUE ET DE GESTTION APPLIQUEE (CIGA)	Privé	1			1			1
	ICONE COM	Privé	1	1	1				

Région	Nom Etablissement	Statut	Nombre Etablissement	Projet Etablissement	CG	Cellule Insertion	CE	CA	APE
	COMPLEXE LA SOPHIE	Privé	1						1
	NGAYENNE COIFFURE ET ESSTHETIQUE	Privé	1						
	PROKHANE COIFFURE	Privé	1						
	CETF DE PIKINE	Public	1			1	1		1
	COMPLEXE ASSALY	Privé	1	1	1				
	GRASSET -FAD	Privé	1						
	GROUPE SCOLAIRE MASAMBA	Privé	1						1
	INSTITUT PRIVE DE COMPTABILITE	Privé	1						
	JEUNESSE CULTURE LOISIRS TECHNIQUES INTERVENTTIONS SOCLES (JCLTIS)	Privé	1					1	1
	CETF THRROYE/ MER	Public	1		1	1			1
	CETRE NDEYE SEYNABOU NYE	Privé	1	1					
	Centre Sectoriel de Formation aux métiers du BTP (CFBTP)	Public	1			1			
	CETF RUFISQUE	Public	1		1	1			
	COLLEGE OUSMANE SOCE DIOP	Privé	1						1
	TECHNISYS INFORMATIQUE	Privé	1	1	1				
	WA KERGUI	Privé	1						1
	EDITION COMMUNICATION (EDICOM)	Privé	1	1					1
	CFP/AJCLTS	Privé	1						
	COLLEGE PRIVE IBRA SECK	Privé	1	1	1				
	INSTITUT DE FORMATION PROFESSIONNELLE ET TECHNIQUE	Privé	1		1				
	ASSOCTION JANT-BI / ECOLE DES SABLES	Privé	1	1				1	
	FOYER ENSEIGNEMENT MOYEN PRATIQUE DE BARGNY	Public	1			1			1
	CFP DE SEBIKKHOTANE	Public	1			1			1
Diourbel	CENTRE D'ENSEIGNEMENT TECHNIQUE CETF BAMBEY	Public	1	1		1			1
	Centre de Formation professionnelle de Ndoulo	Public	1			1	1		1
	CISCO ACADEMY LOCAL MOUBARACK LEARNING CENTRE	Privé	1	1		1			

Région	Nom Etablissement	Statut	Nombre Etablissement	Projet Etablissement	CG	Cellule Insertion	CE	CA	APE
	CRETF DIOURBEL	Public	1	1	1	1			1
	GAYDEL-COIFFURE-FORMATION	Privé	1	1	1				1
	Institut Africain de Santé Socle Mame Drra Bousso	Privé	1						
	INSTITUT PRIVE DE FORMATION PROFESSIONNELLE PROFESSIONNELLE EN SOINS INFIRMIERS	Privé	1						
	ISEC MW Computing	Privé	1						
	LYCEE CHEIKH AHMADOU BAMBA	Public	1	1	1	1			1
	CETF KAEL	Public	1	1	1	1			1
	CETF/ TOUBA	Public	1			1			1
	CEFT MBACKE	Public	1	1	1	1			
	CENTRE DEPARTEMENTAL DEFORMATION PROFESSIONNELLE DE MBACKE	Public	1			1			1
Fatick	CETF DE NKHAR	Public	1		1	1			1
	CETF DE NKHAR	Public	1						
	CRETEF/FATICK	Public	1	1	1	1			1
	CENTRE DE FORMATION PROFESSIONNEL DE DJILOR (CFP DJILOR)	Public	1						1
	FOYER EMP	Public	1						1
	CETF de FOUNDIOUGNE	Public	1			1			1
	CREAM COLOBANE	Privé	1				1		1
	CETF DE GOSSAS	Public	1	1	1	1			1
Kaffrine	CFP Birkelane	Public	1		1	1			1
	CENTRE DE FORMATION PARAMEDICALE KHADIM RASSOUL	Privé	1						
	CRETF/KAFFRINE	Public	1	1	1	1			
Kaolack	CETF/GUINGUINEO	Public	1			1			1
	COURS PRIVE MBOUTOU SANTE	Privé	1						
	CRETF KAOLACK	Public	1	1	1				
	ECOLE COIFFURE MAME DRRA	Privé	1	1				1	1

Région	Nom Etablissement	Statut	Nombre Etablissement	Projet Etablissement	CG	Cellule Insertion	CE	CA	APE
	ECOLE PRIVEE DE COIFFURE ET ESTHETIQUE	Privé	1						
	Ecole Privée de Formation en Coiffure et Esthétique (EPFCE)	Privé	1						1
	LYCEE TECHNIQUE ET COMMERCL EL HADJI ABDOULAYE NSS LTCEAN	Public	1			1			1
	MAME DRRA BOUSSO	Privé	1	1				1	1
	ORBIT INFORMATIQUE	Privé	1	1		1	1		
	Wakeur Mame Cheikh Anta Mbacké	Privé	1	1	1				
	CFA NDIEBEL CARITAS KAOLACK	Privé	1	1		1		1	
	CETF DE NIORO DU RIP	Public	1	1	1	1			1
Kédougou	CRETF DE KEDOUGOU	Public	1	1	1	1			1
	LYCEE TECHNIQUE INDUSTRIEL ET MINIER MAMBA GUIRASSY	Public	1		1	1			1
	CETF DE SALEMATA	Public	1	1	1	1			1
Kolda	CRETF KOLDA	Public	1	1	1	1			1
	CENTRE INFORMATIQUE APPLIQUEE	Privé	1			1			
	CENTRE REGIONAL DE FORMATION EN SANTE CRFS DE KOLDA	Privé	1						
	CRFP/KOLDA	Public	1	1		1			1
	INSTITUT PRIVE DE SANTE YABO DO	Privé	1						
	INSTITUT SUPERIEUR D'INFORMATIQUE ET DE MANAGMENT DU GROUP BUSNESS -HI-TECH	Privé	1						
	L'Institut des sciences et de la Santé	Privé	1						
	Lycee D'Enseignement Technique et de Formation professionnelle de Kolda	Public	1			1			1
	CENTRE DE FORMATION PROFESSIONNELLE DE MEDINA YORO FOULAH	Public	1		1	1			1
	CETF DE VELINGARA	Public	1	1	1	1			1
Louga	CEFT/ KEBEMER	Public	1	1		1			1
	CETF LINGUERE	Public	1						

Région	Nom Etablissement	Statut	Nombre Etablissement	Projet Etablissement	CG	Cellule Insertion	CE	CA	APE
	CENTRE DE FORMATION ET D'APPUI AUX METIERS/CFAM	Public	1	1	1	1			1
	CRETF DE LOUGA	Public	1	1	1	1	1		1
	SS Mame Drra Bousso	Privé	1	1					
	INSTITUT DE FORMATION SANITAIRE	Privé	1					1	
	NDMBOUR INFORMATIQUE PLUS	Privé	1						
Matam	CENTRE DE FORMATION PROFESSIONNELLE DE WAOUNDE	Public	1	1		1			1
	CRETF/MATAM	Public	1	1	1	1			1
	CFP OUROSSOGUI	Public	1	1		1			1
Sedhiou	CRETF DE SEDHIOU EX CETF	Public	1	1	1	1			1
St Louis	SAINT BLAISE STATUES	Privé	1					1	
	CENTRE D'ENSEIGNEMENT TECHNIQUE FEMININ DAGANA	Public	1	1	1	1			1
	CDFP Richard Toll	Public	1	1	1	1			
	CDFP PODOR	Public	1	1	1	1			1
	CETF PODOR	Public	1	1	1	1			1
	C.R.F.P Saint Louis	Public	1	1	1	1			1
	CFPEFS YOONU NJUB	Privé	1	1				1	
	CRETF/SAINT-LOUIS	Public	1	1	1	1			1
	ESUP SANTE ST LOUIS	Privé	1						1
	EUREXCO INTERNATIONAL	Privé	1			1			1
	GROUPE CAFIT SAINT-LOUIS	Privé	1						
	INSTITUT PRIVE DE FORMATION PROFESSIONNELLE EN SOUS INFIRMIER	Privé	1						1
	Lycée Technique André Peytavin	Public	1	1		1			
	YA SALAM	Privé	1			1			1
Tamba	CENTRE DE FORMATION PROFESSIONNELLE CFP de BAKEL	Public	1	1	1				1
	CETF BAKEL	Public	1						1
	CETF de Kidira	Public	1	1	1		1		1

Région	Nom Etablissement	Statut	Nombre Etablissement	Projet Etablissement	CG	Cellule Insertion	CE	CA	APE
	CENTRE DE FORMAION PROFESSIONELLE D. BOSCO	Privé	1	1		1		1	1
	CRETF DE TAMBA	Public	1	1	1	1			
	ECOLE SOUS REGIONALE POLYTECHNIQUE ET DE GESTION	Privé	1	1		1			
	FORAMECA	Privé	1						1
	Lycée d'enseignement technique et de formation professionnelle de Tamba	Public	1						
Thies	centre de formation professionnelle abbe david boilat mbour	Privé	1	1			1		
	Centre de Formation et d'insertion socle (CFIS)	Privé	1						
	Centre Enseignement Technique Féminin de Mbour	Public	1			1			
	COMPLEXE PRIVE DE FORMATION PROFFESSIONNELLE	Privé	1	1	1	1			
	CRITERIUM Tourisme-hôtellerie-Restauration	Privé	1			1			
	INSTITUT DE FORMATION ET DE RECHERCHE EN SANTE (IFRSS)	Privé	1		1				
	INSTITUT PRIVE PLURIDISCIPLINAIRE	Privé	1			1			1
	INSTITUT SUPERIEUR DE SANTE	Privé	1	1		1			1
	INSTITUT SUPERIEUR D'ETUDES DES PARA MEDICALES/MBOUR	Privé	1						1
	INSTITUT SUPERIEUR D'ETUDES PARAMEDICLES MBOUR (ISEM)	Privé	1						
	XAMTIC CENTER	Privé	1	1	1	1			1
	FOYER D'ENSEIGNEMENT MOYEN PRATIQUE DE NGUEKHOKH (FEMP)	Public	1		1				1
	Centre de Formation Pedagogique/ABBE DAVID BOILA	Privé	1	1			1		
	CFP FISSEL	Public	1			1			1
	CFP NDGANO	Public	1	1	1	1			1
	CENTRE DE FORMATION PROF. DE JOAL FADIOUTH	Public	1		1		1	1	1
	ACTION DE FORMATIONS INITLES ET DE PERFECTIONNEMENT	Privé	1						
	Centre de Formation professionnelle de Lalane/Thiès	Public	1		1	1			1
	CEP DE THIES	Public	1	1	1	1			
	Complexe Babista COIFFURE	Privé	1			1	1		

Région	Nom Etablissement	Statut	Nombre Etablissement	Projet Etablissement	CG	Cellule Insertion	CE	CA	APE
	COMPLEXE BOYA COIFFURE	Privé	1				1		
	COMPLEXE SCOLAIRE L'EXCELLENCE ET DE LA FORMATION AU CORPS METIER(COSEFCOM)	Privé	1						1
	CRETF THIES	Public	1	1	1	1			1
	Ecole de coiffure Sope Serigne FAllou	Privé	1						1
	Ecole Des Sciences Et Techniques De l'Ingenieur : ESTI	Privé	1	1		1			1
	INFOSIT	Privé	1	1				1	
	INSTITUT DE FORMATION PARA MEDICALE ET MEDICAL	Privé	1						
	Lycée d'Enseignement Technique de Formation Professionnelle de THIES	Public	1	1	1	1	1	1	1
	ORBIT INFORMATIQUE	Privé	1						
	RÉGION COUPE ET COUTURE THIES	Privé	1						
	CENTRE DON BOSCO	Privé	1	1		1		1	1
	ECOLE COIFFURE BABEL	Privé	1		1	1			1
	ECOLE DE SANTE BANTI MAAM YALLA	Privé	1					1	
	ECOLE SUPERIEUR DES TECHNOLOGIES INFORMATIQUES: ESTI	Privé	1						
	CENTRE DE FORMATION POLYVALENT	Privé	1			1			
	CNAFP (CENTRE NATIONAL D'APPUI à LA FORMATION PROFESSIONNELLE)	Public	1			1			1
	ECOLE DES INFIRMIERS ET INFIRMIERES Mgr DIONE DE THIES	Privé	1		1				
	ECOLE DES SAGES FEMMES INFIRMIERES ET ASSISTANTS INFIRMIERS	Privé	1	1	1				
	ECOLE SUPERIEURE INTERNATIONALE DES PRATICIENS DE LA SANTE	Privé	1					1	1
	ESPRITS	Privé	1					1	1
	INSTITUT PROFESSIONNEL ENSEIGNEMENT SERVICE SALLE	Privé	1		1				
	INSTITUT TECHNIQUE DE GESTION ITEG	Privé	1						
	IPAIM	Privé	1	1		1	1	1	

Région	Nom Etablissement	Statut	Nombre Etablissement	Projet Etablissement	CG	Cellule Insertion	CE	CA	APE
	MA.DI.BO	Privé	1						
	MIMIE COUTURE	Privé	1			1			1
	SOPE SERIGNE FALLOU COIFFURE	Privé	1						
	CFP Khombole	Public	1			1			1
	CENTRE INTERNATIONAL DE FORMATION PRATIQUE	Privé	1	1		1			
	CETF/TIVAOUANE	Public	1	1	1	1			1
	INSTITUT POLYVALENT DE FORMATION PROFESSIONNELLE	Privé	1			1			1
Ziguinchor	Centre de formation professionnelle de ABENE	Public	1		1	1	1	1	1
	Centre de Formation professionnelle de sindn	Public	1			1			1
	LYCEE TECHNIQUE AGRICOLE EMILE BADNE	Public	1		1	1			
	SAINT-MARC	Privé	1			1			1
	CFP SINDN	Public	1			1	1		1
	CFP/BAILA	Public	1			1			1
	CETF COUBANAO	Public	1			1			1
	CETF BIGNONA	Public	1		1	1			1
	CENTRE PRIVE SATANG JABANG	Privé	1	1	1	1		1	1
	CETF D'OUSSOUYE	Public	1			1			
	INSTITUT DE BEAUTE SIGNARE	Privé	1	1		1			
	CETF/FANDA	Public	1	1		1			1
	CENTRE DE FORMATION PROFESSIONNELLE DE AMA	Privé	1	1		1		1	
	Centre Polyvalent de Formation Professionnelle Hotelière	Privé	1			1			1
	CENTRE TECHNIQUE DE FORMATION PROFESSIONNELLE ZIGUINCHOR	Privé	1						
	COMPLEXE TOUTI	Privé	1			1			
	CRETF ZIGUINCHOR	Public	1		1	1			1
	CRFP/ZINGUINCHOR	Public	1			1			1
	ECOLE DE COIFFURE LA FRANCISCAINE	Privé	1			1			

Région	Nom Etablissement	Statut	Nombre Etablissement	Projet Etablissement	CG	Cellule Insertion	CE	CA	APE
	ECOLE INTERNATIONALE DE COIFFURE FRANCOIS MITTERAND	Privé	1			1			
	INSTITUT SANTE SERVICE CENTRE DE ZIGUINCHOR	Privé	1	1					
	INSTITUT SUDINFO	Privé	1			1			
	LES COURS DU SUD	Privé	1			1			

Environnement socio économique externe des établissements

RÉGIONS	Statuts	Activité Economique								Structure Sanitaire				Structure Sportive Culturelle			
		Agriculture	Elevage	Tourisme	Commerce	Pêche	Artisanat	Industrie	Autres	Hôpital	Centre de santé	Poste de santé	Case de santé	Terrain sport aménagé	Bibliothèque	Salle réunion	Cyber Café
Dakar	Public	4	5	4	17	13	12	13		12	12	7		12	16	3	3
	Privé	14	8	24	100	23	51	41	24	65	52	53	24	79	58	28	34
Diourbel	Public	7	4		8		5			2	4	2	1	3	1	3	2
	Privé	5	4		5		4	1		5	3	4	1	4	3	2	3
Fatick	Public	6	7	3	5	4	3				4	1	1	5	5	2	2
	Privé	1	1		1							1		1			
Kaffrine	Public	2	2		2					1	1	1	1	1	2		

RÉGIONS	Statuts	Activité Economique								Structure Sanitaire				Structure Sportive Culturelle			
		Agriculture	Elevage	Tourisme	Commerce	Pêche	Artisanat	Industrie	Autres	Hôpital	Centre de santé	Poste de santé	Case de santé	Terrain sport aménagé	Bibliothèque	Salle réunion	Cyber Café
	Privé	1	1		1		1			1				1			
Kaolack	Public	4	3		4	1				2	2	1		2	2	1	2
	Privé	4	2	1	8	1	4			3	4	3	1	5	3	2	2
Kédougou	Public	3	2	2	3					1		1	2	2	1	1	
Kolda	Public	5	5		5					3	4			5	2		
	Privé	5	5		5		1			5	3	1	1	3	3		
Louga	Public	3	4		4		1			2	3			3	3		
	Privé	2	2	1	3		2	1		3	1			1	2	1	1
Matam	Public	2	3		2		1			2	1	1	1	2	2		
Sédhiou	Public	1	1	1		1						1	1	1	1		
St Louis	Public	4	5	3	3	3	2			4	6		2	6	4	1	1
	Privé	5	5	5	5	6	3			6	5	4	2	5	5	3	3
Tamba	Public	4	3		4	2	4	1	1	3	2	2	1	3	1	1	1
	Privé	3	3	2	2		1			1		1	1	2	2	1	1

RÉGIONS	Statuts	Activité Economique								Structure Sanitaire				Structure Sportive Culturelle			
		Agriculture	Elevage	Tourisme	Commerce	Pêche	Artisanat	Industrie	Autres	Hôpital	Centre de santé	Poste de santé	Case de santé	Terrain sport aménagé	Bibliothèque	Salle réunion	Cyber Café
Thies	Public	10	8	1	7	2	5	2	1	5	3	7	5	8	8		
	Privé	22	10	23	28	15	15	19	3	27	17	18	9	23	23	13	12
Ziguinchor	Public	11	7	5	3	4		1		2	6	5		7	6	1	1
	Privé	8	2	8	4	7	3		1	6	8	5	3	9	9	3	3
Total général		**136**	**102**	**83**	**229**	**82**	**118**	**79**	**30**	**161**	**141**	**119**	**57**	**193**	**162**	**66**	**71**

Partenart établissements /milieu professionnel

Région	Statut	Nature Partenart		
		Financier	Technique	Convention de stage
Dakar	Public	3	10	10
	Privé	10	35	43
Diourbel	Public	1	4	6
	Privé		1	3
Fatick	Public	1	3	4

Région	Statut	Nature Partenart		
		Financier	Technique	Convention de stage
	Privé			
Kaffrine	Public		1	2
	Privé		1	1
Kaolack	Public		1	1
	Privé	3	4	4
Kédougou	Public		2	1
Kolda	Public	1	2	2
	Privé			3
Louga	Public	1	4	2
	Privé			2
Matam	Public	1	2	3
Sédhiou	Public		1	
St Louis	Public		3	3
	Privé	2	1	4
Tamba	Public		4	1
	Privé		2	
Thiès	Public	1	1	10
	Privé	4	12	23
Ziguinchor	Public		4	6
	Privé			7

PERSONNEL

PERSONNEL ADMINISTRATIF ET DE SERVICE

REPARTITION PAR FONCTION ET PAR SEXE

Région	Statut	Sexe	C.E	Censeur/ D.E	Intendant Gestionnaire	Chef des travaux	Compta - matière	Secrétaire	Surveillant	Assistant socl	infirmier	Personnel ouvrier	D.A.F	Autre	Total
Dakar	**Public**	Homme	11	4	5	6	5		22			5		21	79
		Femme	9	3	9	2	8	5	39	2				36	113
	Privé	Homme	67	42	36	19	22	17	66	2	5	46	1	133	456
		Femme	26	5	10	3	14	76	11	1	8	25	2	100	281
Diourbel	**Public**	Homme	3	2		2	2		9			6		2	26
		Femme	5		1		1		4						11
	Privé	Homme	4	3	1		1		2		1	1		4	17
		Femme	1					2				1		5	9
Fatick	**Public**	Homme	2		2	3	1		3			2		2	15
		Femme	4	1	2		3					1		3	14
Kaffrine		Homme	1			1	1		1					4	8
		Femme	1		2			1						3	7
	Privé	Homme		1			1		1						3
Kaolack	**Public**	Homme	2	1	2	2			11		1			5	24
		Femme	1		1		3	2	10					7	24
	Privé	Homme	3	1	1	1			1					6	13
		Femme	1		1			4	1					6	13
Kédougou	**Public**	Homme	3	1	2	2	3	1	16					2	30
		Femme							5		1				6
Kolda		Homme	2		2	2	2		1					4	13

Région	Statut	Sexe	C.E	Censeur/ D.E	Intendant Gestionnaire	Chef des travaux	Compta - matière	Secrétaire	Surveillant	Assistant socl	infirmier	Personnel ouvrier	D.A.F	Autre	Total
		Femme	2												2
	Privé	Homme	1	1	1	1			2					8	14
		Femme					1							5	6
Louga	**Public**	Homme	1		1	3	2		1			7		8	23
		Femme	3		2		2	2	4					8	21
	Privé	Homme	3	1	1	1					3	1		4	14
		Femme						4			3			3	10
Matam	**Public**	Homme	3		2	2	2	1						6	16
		Femme			1		1		1					2	5
Sedhiou		Homme												1	1
		Femme	1												1
St Louis		Homme	4		3	6	5		8	1		4		22	53
		Femme	3		2	1	1	1	6			1		10	25
	Privé	Homme	6	3	2	1		2	5		1	8		3	31
		Femme		1	2		1	5	1		3	3			16
Tamba	**Public**	Homme	1	1		1	1		2					3	9
		Femme	3				1	1							5
	Privé	Homme	2	2	3			1	1			3			12
		Femme			1										1
Thies	**Public**	Homme	9	1	1	3	5	1	11	1		1		29	62
		Femme	3		2		2	4	6			1		7	25
	Privé	Homme	24	15	3	2	1	6	15	2	2	8	1	42	121

Région	Statut	Sexe	C.E	Censeur/ D.E	Intendant Gestionnaire	Chef des travaux	Compta - matière	Secrétaire	Surveillant	Assistant socl	infirmier	Personnel ouvrier	D.A.F	Autre	Total
		Femme	8	1	1	1	3	15	5		4	11		14	63
Ziguinchor	**Public**	Homme	9	1	2	4	2		4					6	28
		Femme	2		1	1	1	1	2			1		1	10
	Privé	Homme	7	4	1	2	1	1	4			1		1	22
		Femme	2				2	3	2			2		4	15
Total général			**243**	**95**	**109**	**72**	**101**	**156**	**283**	**9**	**32**	**139**	**4**	**530**	**1 773**

REPARTITION DU PERSONNEL ADMINISTRATIF PAR STATUT

Région	Statut	Sexe	Fonctionnaire/Permanent	Contractuel	Vacataire	Total général
Dakar	**Public**	Homme	64	7	8	79
		Femme	92	10	11	113
	Privé	Homme	185	207	64	456
		Femme	101	136	44	281
Diourbel	**Public**	Homme	15	9	2	26
		Femme	11			11
	Privé	Homme	8	7	2	17

Région	Statut	Sexe	Fonctionnaire/Permanent	Contractuel	Vacataire	Total général
		Femme	2	5	2	9
Fatick	**Public**	Homme	7	5	3	15
		Femme	8	6		14
Kaffrine		Homme	1	5	2	8
		Femme	2	1	4	7
	Privé	Homme	3			3
Kaolack	**Public**	Homme	15	4	5	24
		Femme	17	1	6	24
	Privé	Homme	2	11		13
		Femme	8	4	1	13
Kédougou	**Public**	Homme	26	4		30
		Femme	4	2		6
Kolda		Homme	10	2	1	13
		Femme	2			2
	Privé	Homme	5	5	4	14
		Femme		3	3	6
Louga	**Public**	Homme	9	7	7	23
		Femme	14	6	1	21
	Privé	Homme	3	8	3	14
		Femme	2	5	3	10
Matam	**Public**	Homme	5	10	1	16
		Femme	2	2	1	5
Sédhiou		Homme			1	1
		Femme		1		1
St Louis		Homme	31	14	8	53
		Femme	15	8	2	25

Région	Statut	Sexe	Fonctionnaire/Permanent	Contractuel	Vacataire	Total général
	Privé	Homme	18	10	3	31
		Femme	12	3	1	16
Tamba	**Public**	Homme	4	1	4	9
		Femme	4	1		5
	Privé	Homme	12			12
		Femme	1			1
Thies	**Public**	Homme	32	27	3	62
		Femme	15	8	2	25
	Privé	Homme	55	22	44	121
		Femme	25	21	17	63
Ziguinchor	**Public**	Homme	18	8	2	28
		Femme	7	3		10
	Privé	Homme	5	12	5	22
		Femme	3	7	5	15
Total général			**880**	**618**	**275**	**1 773**

REPARTITION DU PERSONNEL ADMINISTRATIF PAR DIPLÔME ACADEMIQUE

Région	Statut	Sexe	Doctorat	Master/ DEA/DESS	Maitrise/ BAC+4	Licence/ BAC+3	DEUG/DUT /BTS/BAC+2	BAC/BT	BFEM	AUTRES	Total général
Dakar	**Public**	Homme	2	3	8	3	6	11	10	36	79
		Femme		5	7		4	10	57	30	113
	Privé	Homme	19	58	49	32	28	43	67	160	456

Région	Statut	Sexe	Doctorat	Master/ DEA/DESS	Maitrise/ BAC+4	Licence/ BAC+3	DEUG/DUT /BTS/BAC+2	BAC/BT	BFEM	AUTRES	Total général
		Femme	2	19	21	21	24	35	42	117	281
Diourbel	Public	Homme		1		1	2	5	4	13	26
		Femme						4	5	2	11
	Privé	Homme		1	2	1	1	4	5	3	17
		Femme			1				3	5	9
Fatick	Public	Homme						11	1	3	15
		Femme						5	5	4	14
Kaffrine		Homme			2			3	1	2	8
		Femme						2	2	3	7
	Privé	Homme							3		3
Kaolack	Public	Homme			2		2	7	7	6	24
		Femme						5	13	6	24
	Privé	Homme			1			5		7	13
		Femme						4	3	6	13
Kédougou	Public	Homme		2	2			7	17	2	30
		Femme						1	3	2	6
Kolda		Homme		2				6	1	4	13
		Femme						1	1		2
	Privé	Homme			1	1	1	4		7	14
		Femme							1	5	6
Louga	Public	Homme				1	1	5	5	11	23
		Femme						3	15	3	21
	Privé	Homme				1	3	1	1	8	14
		Femme				4	2			4	10
Matam	Public	Homme			2		3	9		2	16

Région	Statut	Sexe	Doctorat	Master/ DEA/DESS	Maitrise/ BAC+4	Licence/ BAC+3	DEUG/DUT /BTS/BAC+2	BAC/BT	BFEM	AUTRES	Total général
		Femme						1	3	1	5
Sedhiou		Homme								1	1
		Femme						1			1
St Louis		Homme			2	2	4	12	11	22	53
		Femme					1	5	7	12	25
	Privé	Homme	1		2		4	7	2	15	31
		Femme					1	4	2	9	16
Tamba	Public	Homme			1		2	2	1	3	9
		Femme							3	2	5
	Privé	Homme		1	1	1	3	3		3	12
		Femme						1			1
Thies	Public	Homme		1	5	1	3	6	2	44	62
		Femme						6	7	12	25
	Privé	Homme	8	13	10	9	7	22	15	37	121
		Femme		2	1	6	1	9	9	35	63
Ziguinchor	Public	Homme			3	2		6	12	5	28
		Femme					1	1	7	1	10
	Privé	Homme			2		5	8	6	1	22
		Femme						4	4	7	15
TOTAL			**32**	**108**	**125**	**86**	**109**	**289**	**363**	**661**	**1 773**

REPARTITION DU PERSONNEL ADMINISTRATIF PAR DIPLÔME PEDAGOGIQUE

Région	Statut	Sexe	CAES/CAESTP	CAEM/CAEMTP	CAEEFS	CAEP	CAECEM	AUTRES	TOTAL

Région	Statut	Sexe	CAES/CAESTP	CAEM/CAEMTP	CAEEFS	CAEP	CAECEM	AUTRES	TOTAL
Dakar	Public	Homme	13	2	2	14		48	79
		Femme	1	2	42	17	2	49	113
	Privé	Homme	11	8		6	2	429	456
		Femme				3	1	277	281
Diourbel	Public	Homme	2	2	3	1		18	26
		Femme			6			5	11
	Privé	Homme						17	17
		Femme						9	9
Fatick	Public	Homme			3		2	10	15
		Femme			7	1		6	14
Kaffrine	Public	Homme		2				6	8
		Femme			2			5	7
	Privé	Homme						3	3
Kaolack	Public	Homme	2	1	1	1		19	24
		Femme			7			17	24
	Privé	Homme				1		12	13
		Femme						13	13
Kédougou	Public	Homme		2	5			23	30
		Femme						6	6
Kolda	Public	Homme	1		3	2	1	6	13
		Femme			2			0	2
	Privé	Homme	1	1				12	14
		Femme						6	6
Louga	Public	Homme		2	5			16	23
		Femme			11	5		5	21
	Privé	Homme						14	14

Région	Statut	Sexe	CAES/CAESTP	CAEM/CAEMTP	CAEEFS	CAEP	CAECEM	AUTRES	TOTAL
		Femme						10	10
Matam	Public	Homme		2		1		13	16
		Femme				1	1	3	5
Sedhiou	Public	Homme						1	1
		Femme			1			0	1
St Louis	Public	Homme	3	4	3	7	2	34	53
		Femme	1	1	5	2		16	25
	Privé	Homme	1					30	31
		Femme						16	16
Tamba	Public	Homme	1			1		7	9
		Femme			4			1	5
	Privé	Homme	1					11	12
		Femme						1	1
Thies	Public	Homme	4	6	1	3	14	34	62
		Femme			5	1		19	25
	Privé	Homme	9	1	1		1	109	121
		Femme	3			2		58	63
Ziguinchor	Public	Homme	2	1	5	5		15	28
		Femme			4			6	10
	Privé	Homme	1					21	22
		Femme						15	15
TOTAL			**57**	**37**	**128**	**74**	**26**	**1451**	**1773**

PERSONNEL ENSEIGNANT

REPARTITION DU PERSONNEL ENSEIGNANT PAR DIPLÔME ACADEMIQUE

Région	Statut	Sexe	Doctorat	Master/ DEA/DESS	Maitrise /BAC+4	Licence /BAC+3	DEUG/DUT/ BTS/BAC+2	BAC/BT	BFEM	AUTRES	TOTAL
Dakar	**Public**	Homme	5	46	86	52	40	70	23	174	496
		Femme		12	24	15	17	73	67	77	285
	Privé	Homme	108	452	216	101	64	41	17	425	1 424
		Femme	9	36	30	11	13	10	27	155	291
Diourbel	**Public**	Homme		4	43	13	43	38	18	11	170
		Femme			6	3	4	27	22	21	83
	Privé	Homme	22		18	10	8	5			63
		Femme	2		1		1			2	6
Fatick	**Public**	Homme			4	1	9	17	10	8	49
		Femme			2		6	24	24	16	72
	Privé	Homme								2	2
		Femme								1	1
Kaffrine	**Public**	Homme			2	2	2	8	2		16
		Femme				1	1	7	13		22
	Privé	Homme	2							7	9
		Femme								3	3
Kaolack	**Public**	Homme		1	26	13	8	25	6	16	95
		Femme			6	1	2	18	21	5	53
	Privé	Homme	14	1	2			2	1	10	30
		Femme	2							11	13
Kédougou	**Public**	Homme		7	10	4	8	15	4	31	79
		Femme				1		10	3		14
Kolda		Homme		2	5	6	4	29	21	4	71
		Femme			2	2	1	16	11		32
	Privé	Homme	17	4	7	3	2			29	62

Région	Statut	Sexe	Doctorat	Master/ DEA/DESS	Maitrise /BAC+4	Licence /BAC+3	DEUG/DUT/ BTS/BAC+2	BAC/BT	BFEM	AUTRES	TOTAL
		Femme			1					6	7
Louga	**Public**	Homme		2	2	5	8	25	7	1	50
		Femme		1	1	3	5	25	21	2	58
	Privé	Homme	10	1	6	4	4	1			26
		Femme	2	2	1		1				6
Matam	**Public**	Homme			1	3	7	21	7	6	45
		Femme			1	2	2	9	7	1	22
Sedhiou		Homme		3		1	1	7	4	1	17
		Femme				1	1	4	5	2	13
St Louis		Homme	2	6	22	34	13	62	27	31	197
		Femme		3	6	9	2	36	18	20	94
	Privé	Homme		5	13	5	7	10		19	59
		Femme					1	4	1	4	10
Tamba	**Public**	Homme		1	3	5	4	28	4	2	47
		Femme				2		10	7	1	20
	Privé	Homme	5	1		2	2	2	1	23	36
		Femme	1							1	2
Thies	**Public**	Homme	1	22	51	19	52	79	24	33	281
		Femme		2	8	9	11	49	38	23	140
	Privé	Homme	95	47	50	58	38	49	1	78	416
		Femme	11	5	1	12	1	6	5	22	63
Ziguinchor	**Public**	Homme		10	12	8	19	92	40	15	196
		Femme			2	2	2	24	22	2	54
	Privé	Homme	13	5	17	24	10	16	10	9	104
		Femme	2		1	2			5	11	21
Total général			**323**	**681**	**689**	**449**	**424**	**994**	**544**	**1 321**	**5 425**

REPARTITION DU PERSONNEL ENSEIGNANT DU PUBLIC PAR DIPLÔME ACADEMIQUE

Région	Sexe	Doctorat	Master/ DEA/DESS	Maitrise/ BAC+4	Licence /BAC+3	DEUG/DUT /BTS/BAC+2	BAC/BT	BFEM	Autre	Total général
Dakar	Homme	5	46	86	52	40	70	23	174	496
	Femme		12	24	15	17	73	67	77	285
Diourbel	Homme		4	43	13	43	38	18	11	170
	Femme			6	3	4	27	22	21	83
Fatick	Homme			4	1	9	17	10	8	49
	Femme			2		6	24	24	16	72
Kaffrine	Homme			2	2	2	8	2		16
	Femme				1	1	7	13		22
Kaolack	Homme		1	26	13	8	25	6	16	95
	Femme			6	1	2	18	21	5	53
Kédougou	Homme		7	10	4	8	15	4	31	79
	Femme				1		10	3		14
Kolda	Homme		2	5	6	4	29	21	4	71
	Femme			2	2	1	16	11		32
Louga	Homme		2	2	5	8	25	7	1	50
	Femme		1	1	3	5	25	21	2	58
Matam	Homme			1	3	7	21	7	6	45
	Femme			1	2	2	9	7	1	22
Sédhiou	Homme		3		1	1	7	4	1	17
	Femme				1	1	4	5	2	13
St Louis	Homme	2	6	22	34	13	62	27	31	197
	Femme		3	6	9	2	36	18	20	94
Tamba	Homme		1	3	5	4	28	4	2	47

Région	Sexe	Doctorat	Master/ DEA/DESS	Maitrise/ BAC+4	Licence /BAC+3	DEUG/DUT /BTS/BAC+2	BAC/BT	BFEM	Autre	Total général
	Femme				2		10	7	1	20
Thies	Homme	1	22	51	19	52	79	24	33	281
	Femme		2	8	9	11	49	38	23	140
Ziguinchor	Homme		10	12	8	19	92	40	15	196
	Femme			2	2	2	24	22	2	54
Total général		**8**	**122**	**325**	**217**	**272**	**848**	**476**	**503**	**2 771**

REPARTITION DU PERSONNEL ENSEIGNANT DU PUBLIC PAR DIPLÔME PEDAGOGIQUE

Région	Sexe	CAES/CAESTP	CAEM/CAEMTP	CAEEFS	CAEP	CAECEM	AUTRES	Total général
Dakar	Homme	121	91	11	19	3	251	496
	Femme	19	19	79	10	1	157	285
Diourbel	Homme	26	26	9		1	108	170
	Femme	1	3	12			67	83
Fatick	Homme		1	3		1	44	49
	Femme			10			62	72
Kaffrine	Homme						16	16
	Femme			5			17	22
Kaolack	Homme	34	5	2		1	53	95
	Femme	4		14	1		34	53
Kédougou	Homme	1	13			2	63	79
	Femme			2			12	14
Kolda	Homme	3		5	7	4	52	71
	Femme		1	6			25	32
Louga	Homme	1		4		2	43	50
	Femme			10	2		46	58

Région	Sexe	CAES/CAESTP	CAEM/CAEMTP	CAEEFS	CAEP	CAECEM	AUTRES	Total général
Matam	Homme				2		43	45
	Femme			1			21	22
Sedhiou	Homme						17	17
	Femme			2			11	13
St Louis	Homme	15	29	10	19	1	123	197
	Femme	8	4	10			72	94
Tamba	Homme	1		4			42	47
	Femme			4			16	20
Thies	Homme	47	54	15	11	3	151	281
	Femme	5	5	60	1		69	140
Ziguinchor	Homme	2	4	17	5	5	163	196
	Femme	1		9	3		41	54
Total général		**289**	**255**	**304**	**80**	**24**	**1 819**	**2 771**

REPARTITION DU PERSONNEL ENSEIGNANT DU PUBLIC PAR STATUT ET PAR ETABLISSEMENT

Région	Nom Etablissement	Sexe	Fonctionnaire/ Permanent	Contractuel	Vacataire	Total général
Dakar	CETF OUAKAM	Homme	2	9	1	12
		Femme	21	9	2	32
	CENTRE DE FORMATION PROFESIONNELLE COMMERCLE CFPC	Homme	24	17	4	45
		Femme	13	2	2	17
	CENTRE D'ENTREPREUNART ET DE DEVELOPPEMENT TECHNIQUE -CEDT-G15	Homme	27	25		52
		Femme	1	2		3
	CENTRE NATIONAL DES COURS PROFESSIONNELS INDUSTRIELS - CNCPI	Homme	12	19	2	33
		Femme	3	6		9

Région	Nom Etablissement	Sexe	Fonctionnaire/ Permanent	Contractuel	Vacataire	Total général
	CENTRE SECTORIEL POUR LA FORMATION PROFESSIONNELLE AUX METIERS DES INDUSTRIES AGRO-ALIMENTAIRES	Homme			3	3
		Femme		2	3	5
	LYCEE TECHNIQUE D'INDUSTRIE DELAFOSSE	Homme	50	29	11	90
		Femme	8	3	1	12
	C.E.T.F GUEULE TAPEE	Homme	2	5	1	8
		Femme	6	6		12
	Lycée Technique de Commerce Maurice Delafosse	Homme	25			25
		Femme	5			5
	CENTRE DE FORMATION ET DE PROMOTION JEUNE	Homme	5	17	2	24
		Femme	2	7	4	13
	CENTRE NATIONAL DE QUALIFICATION PROFESSIONNELLE (CNQP)	Homme	15			15
	INSTITUT DE COUPE COUTURE ET DE MODE (ICCM)	Homme		11		11
		Femme		7		7
	CENTRE DE FORMATION PROFESSIONNELLE ET TECHNIQUE SENEGAL/JAPON	Homme	35	7	2	44
		Femme	3	1		4
	CRETF DE DAKAR	Homme	1	8		9
		Femme	25	16	2	43
	LYCEE SEYDINA LIMAMOULAYE	Homme	35	12	14	57
		Femme	4		8	12
	CETF DE PIKINE	Homme		6		6
		Femme	13	13	1	28
	CETF THRROYE/ MER	Homme	1	8		9
		Femme	15	14		29
	Centre Sectoriel de Formation aux métiers du BTP (CFBTP)	Homme		4	3	7
		Femme			1	1
	CETF RUFISQUE	Homme	5	3	1	9

Région	Nom Etablissement	Sexe	Fonctionnaire/ Permanent	Contractuel	Vacataire	Total général
		Femme	10	5		15
	FOYER ENSEIGNEMENT MOYEN PRATIQUE DE BARGNY	Homme	4	11	4	19
		Femme	2	22	2	26
	CFP DE SEBIKKHOTANE	Homme		6	8	14
		Femme		9	2	11
Diourbel	CENTRE D'ENSEIGNEMENT TECHNIQUE CETF BAMBEY	Homme		7	7	14
		Femme	1	5	5	11
	Centre de Formation professionnelle de Ndoulo	Homme		1	5	6
		Femme			6	6
	CRETF DIOURBEL	Homme	3	8	4	15
		Femme	7	5	6	18
	LYCEE CHEIKH AHMADOU BAMBA	Homme	36	45	3	84
		Femme	3	6		9
	CETF KAEL	Homme	1	1	5	7
		Femme		1	3	4
	CETF/ TOUBA	Homme		8	2	10
		Femme	1	5	3	9
	CEFT MBACKE	Homme	3	5	4	12
		Femme	1	13	6	20
	CENTRE DEPARTEMENTAL DEFORMATION PROFESSIONNELLE DE MBACKE	Homme		15	7	22
		Femme		4	2	6
Fatick	CETF DE NKHAR	Homme		6	3	9
		Femme		10	5	15
	CETF DE NKHAR	Homme		1	6	7
		Femme		9	4	13
	CRETEF/FATICK	Homme	3	9	7	19

Région	Nom Etablissement	Sexe	Fonctionnaire/ Permanent	Contractuel	Vacataire	Total général
		Femme	11	10	5	26
	FOYER EMP	Homme			2	2
	CETF de FOUNDIOUGNE	Homme		3	4	7
		Femme		5	3	8
	CETF DE GOSSAS	Homme		5		5
		Femme		10		10
Kaffrine	CFP Birkelane	Homme		1	7	8
		Femme		6	5	11
	CRETF/KAFFRINE	Homme		3	5	8
		Femme	4	4	3	11
Kaolack	CETF/GUINGUINEO	Homme		1	7	8
		Femme	1	3	3	7
	CRETF KAOLACK	Homme	1	14	1	16
		Femme	7	10		17
	LYCEE TECHNIQUE ET COMMERCL EL HADJI ABDOULAYE NSS LTCEAN	Homme	29	23	6	58
		Femme	5	4	1	10
	CETF DE NIORO DU RIP	Homme		6	7	13
		Femme	4	6	9	19
Kédougou	CRETF DE KEDOUGOU	Homme		3	6	9
		Femme		3	3	6
	LYCEE TECHNIQUE INDUSTRIEL ET MINIER MAMBA GUIRASSY	Homme	13		51	64
		Femme			1	1
	CETF DE SALEMATA	Homme		6		6
		Femme	1	4	2	7
Kolda	CRETF KOLDA	Homme	4	9	6	19
		Femme	3	8	5	16

Région	Nom Etablissement	Sexe	Fonctionnaire/ Permanent	Contractuel	Vacataire	Total général
	CRFP/KOLDA	Homme	6	14		20
		Femme		1		1
	Lycée D'Enseignement Technique et de Formation professionnelle de Kolda	Homme		3	5	8
		Femme			3	3
	CENTRE DE FORMATION PROFESSIONNELLE DE MEDINA YORO FOULAH	Homme		1	6	7
		Femme			2	2
	CETF DE VELINGARA	Homme	1	9	7	17
		Femme		5	5	10
Louga	CEFT/ KEBEMER	Homme	1	6	3	10
		Femme	3	7	5	15
	CETF LINGUERE	Homme	2	2	9	13
		Femme	1	1	7	9
	CENTRE DE FORMATION ET D'APPUI AUX METIERS/CFAM	Homme	1	7	10	18
		Femme	1	5	7	13
	CRETF DE LOUGA	Homme		4	5	9
		Femme	1	11	9	21
Matam	CENTRE DE FORMATION PROFESSIONNELLE DE WAOUNDE	Homme		13	5	18
		Femme		4	3	7
	CRETF/MATAM	Homme	1	5	8	14
		Femme	1	6	7	14
	CFP OUROSSOGUI	Homme		6	7	13
		Femme		1		1
Sedhiou	CRETF DE SEDHIOU EX CETF	Homme		11	6	17
		Femme		8	5	13
St Louis	CENTRE D'ENSEIGNEMENT TECHNIQUE FEMININ DAGANA	Homme		9	5	14
		Femme		10	4	14

Région	Nom Etablissement	Sexe	Fonctionnaire/ Permanent	Contractuel	Vacataire	Total général
	CDFP Richard Toll	Homme	6	29		35
		Femme		1		1
	CDFP PODOR	Homme	2	15	10	27
		Femme		3	5	8
	CETF PODOR	Homme	4	6	4	14
		Femme	2	8	7	17
	C.R.F.P Saint Louis	Homme	5	14	10	29
		Femme		5	4	9
	CRETF/SAINT-LOUIS	Homme	6	10		16
		Femme	8	25	2	35
	Lycée Technique André Peytavin	Homme	52	9	1	62
		Femme	6	4		10
Tamba	CENTRE DE FORMATION PROFESSIONNELLE CFP de BAKEL	Homme		5	8	13
		Femme			1	1
	CETF BAKEL	Homme	1	3	3	7
		Femme			1	1
	CETF de Kidira	Homme		4	6	10
		Femme		2	4	6
	CRETF DE TAMBA	Homme	2	8	5	15
		Femme	3	4	4	11
	Lycée d'enseignement technique et de formation professionnelle de Tamba	Homme		2		2
		Femme		1		1
Thies	Centre Enseignement Technique Féminin de Mbour	Homme	1	4	1	6
		Femme	7	4		11
	FOYER D'ENSEIGNEMENT MOYEN PRATIQUE DE NGUEKHOKH (FEMP)	Homme	2	22		24
		Femme	2	11		13

Région	Nom Etablissement	Sexe	Fonctionnaire/ Permanent	Contractuel	Vacataire	Total général
	CFP FISSEL	Homme	1	3	13	17
		Femme	2	1	5	8
	CFP NDGANO	Homme		4	9	13
		Femme			4	4
	CENTRE DE FORMATION PROF. DE JOAL FADIOUTH	Homme	6			6
	Centre de Formation professionnelle de Lalane/Thiès	Homme		4	17	21
		Femme		2	5	7
	CEP DE THIES	Homme	12	15	4	31
		Femme	1	10		11
	CRETF THIES	Homme	2	5	1	8
		Femme	23	12	2	37
	Lycée d'Enseignement Technique de Formation Professionnelle de THIES	Homme	77	38	14	129
		Femme	8	8	4	20
	CNAFP (CENTRE NATIONAL D'APPUI à LA FORMATION PROFESSIONNELLE)	Homme	2	1	5	8
		Femme	4	4	2	10
	CFP Khombole	Homme		3	6	9
		Femme			5	5
	CETF/TIVAOUANE	Homme	3	5	1	9
		Femme	4	10		14
Ziguinchor	Centre de formation professionnelle de ABENE	Homme	1	4	12	17
		Femme		1	5	6
	Centre de Formation professionnelle de sindn	Homme		14	4	18
		Femme		2	2	4
	LYCEE TECHNIQUE AGRICOLE EMILE BADNE	Homme	8	14	3	25
		Femme	1	1		2
	CFP SINDN	Homme		5	10	15

Région	Nom Etablissement	Sexe	Fonctionnaire/ Permanent	Contractuel	Vacataire	Total général
		Femme		2	1	3
	CFP/BAILA	Homme		13	12	25
		Femme	1	2	5	8
	CETF COUBANAO	Homme	1	1	7	9
		Femme		3		3
	CETF BIGNONA	Homme	1	13	2	16
		Femme	2	2	3	7
	CETF D'OUSSOUYE	Homme	5	5	3	13
		Femme		3	1	4
	CETF/FANDA	Homme	2	7	3	12
		Femme		4	2	6
	CRETF ZIGUINCHOR	Homme	4	9	2	15
		Femme	3	2	2	7
	CRFP/ZINGUINCHOR	Homme	1	23	7	31
		Femme	2	2		4
Total général			**821**	**1 237**	**713**	**2 771**

Parc machine

Région	Statut	Etat des machines			
		bon	A réparer	Hors service	TOTAL
Dakar	Public	957	261	103	1 321
	Privé	1 556	86	52	1 694
Diourbel	Public	237	80	50	367
	Privé	19	1		20
Fatick	Public	151	25	7	183
	Privé	27			27
Kaffrine	Public	64	28	14	106

Région	Statut	Etat des machines			
		bon	A réparer	Hors service	TOTAL
Kaolack	Public	74	27	26	127
	Privé	81	17	9	107
Kédougou	Public	26	13	22	61
Kolda	Public	135	23	36	194
	Privé	24			24
Louga	Public	1 092	23	59	1 174
	Privé	4	1		5
Matam	Public	141	31	18	190
Sédhiou	Public	45	17		62
St Louis	Public	392	96	401	889
	Privé	9	5		14
Tamba	Public	132	5		137
	Privé	151	3		154
Thies	Public	230	62	25	317
	Privé	256	34	4	294
Ziguinchor	Public	354	117	30	501
	Privé	170	10	6	186
TOTAL		**6 327**	**965**	**862**	**8 154**

Formation continue

Financement formation continue

Région	Statut	Source de Financement							
		Etat	Communauté	Aide extérieure	Etat/ collectivité local	Entreprise	Individuel ou salarié	Autre	Total général

Région	Statut	Source de Financement							
		Etat	Communauté	Aide extérieure	Etat/ collectivité local	Entreprise	Individuel ou salarié	Autre	Total général
Dakar	Public	23	7	6	5			16	57
	Privé	22	16	8	6	27	67	80	226
Diourbel	Public	4						1	5
	Privé	1					1		2
Fatick	Public	1	1	4				1	7
Kaffrine	Public	2		4					6
Kaolack	Public		3	1				2	6
	Privé	4					3	6	13
Kédougou	Public	10							10
Kolda	Public	8		1					9
	Privé			7					7
Louga	Public	9							9
Matam	Public	10		1				4	15
Sédhiou	Public	5		1					6
St Louis	Public	23		6	1			7	37
	Privé			1			1		2
Tamba	Public	1							1
Thies	Public	6	2	6	12		1		27
	Privé	2		1	2	1	11	4	21
Ziguinchor	Public	9						3	12
	Privé	1		2				3	6
Total général		**141**	**29**	**49**	**26**	**28**	**84**	**127**	**484**

Ressources générées

Région	Statut	Droits inscription	Formations payantes	Prestation de service	Total général
Dakar	Public			148244948	148244948
	Privé	159847964	267368600	287903132	715119696
Diourbel	Public	179000		8912555	9091555
	Privé	6264000	45069000	350000	51683000
Fatick	Public	500000		2192829	2692829
Kaffrine	Public			1642400	1642400
	Privé			1440000	1440000
Kaolack	Public			991050	991050
	Privé	455000	3780000	1080000	5315000
Kédougou	Public			882850	882850
Kolda	Public	0		5375510	5375510
	Privé	700000	2475000		3175000
Louga	Public			78052138	78052138
	Privé			135000	135000
Matam	Public			40991150	40991150
Sédhiou	Public			2745000	2745000
St Louis	Public			76312832	76312832
	Privé	11450000	47700000	316000	59466000
Tamba	Public	75000		93000	168000

Région	Statut	Droits inscription	Formations payantes	Prestation de service	Total général
	Privé	1950000	23571502	225000	25746502
Thies	Public			26972250	26972250
	Privé	81693000	432740000	171244650	685677650
Ziguinchor	Public	825500		9825902	10651402
	Privé	4860000		9032500	13892500
Total général		**268799464**	**822704102**	**874960696**	**1.966.464.262**